



Estado de Flujos de Efectivo  
Del 1 de Enero al 31 de Marzo de 2018 y 2017  
(Pesos)


Ente Público: Instituto Municipal del Deporte de Benito Juárez

Concepto	2018	2017
<b>Flujos de Efectivo de las Actividades de Operación</b>		
<b>Origen</b>	<b>9,877,215</b>	<b>42,870,810</b>
Impuestos	0	0
Cuotas y Aportaciones de Seguridad Social	0	0
Contribuciones de mejoras	0	0
Derechos	0	0
Productos de Tipo Corriente	428,286	2,100,600
Aprovechamientos de Tipo Corriente	104,754	1,380,872
Ingresos por Venta de Bienes y Servicios	0	0
Ingresos no Comprendidos en las Fracciones de la Ley de Ingresos Causados en Ejercicios	0	0
Participaciones y Aportaciones	0	0
Transferencias, Asignaciones y Subsidios y Otras Ayudas	9,344,175	39,389,338
Otros Orígenes de Operación	0	0
<b>Aplicación</b>	<b>9,841,186</b>	<b>41,526,101</b>
Servicios Personales	0	0
Materiales y Suministros	1,329,423	8,591,615
Servicios Generales	4,887,060	25,802,400
Transferencias Internas y Asignaciones al Sector Público	0	0
Transferencias al resto del Sector Público	0	0
Subsidios y Subvenciones	0	0
Ayudas Sociales	1,580,366	7,027,535
Pensiones y Jubilaciones	0	0
Transferencias a Fideicomisos, Mandatos y Contratos Análogos	0	0
Transferencias a la Seguridad Social	0	0
Donativos	0	0
Transferencias al Exterior	0	0
Participaciones	0	0
Aportaciones	0	0
Convenios	0	0
Otras Aplicaciones de Operación	2,044,336	104,552
<b>Flujos Netos de Efectivo por Actividades de Operación</b>	<b>36,029</b>	<b>1,344,709</b>
<b>Flujos de Efectivo de las Actividades de Inversión</b>		
<b>Origen</b>	<b>0</b>	<b>0</b>
Bienes Inmuebles, Infraestructura y Construcciones en Proceso	0	0
Bienes Muebles	0	0
Otros Orígenes de Inversión	0	0
<b>Aplicación</b>	<b>0</b>	<b>457,761</b>
Bienes Inmuebles, Infraestructura y Construcciones en Proceso	0	0
Bienes Muebles	0	457,761
Otras Aplicaciones de Inversión	0	0
<b>Flujos Netos de Efectivo por Actividades de Inversión</b>	<b>0</b>	<b>-457,761</b>
<b>Flujo de Efectivo de las Actividades de Financiamiento</b>		
<b>Origen</b>	<b>0</b>	<b>0</b>
Endeudamiento Neto	0	0
Interno	0	0
Externo	0	0
Otros Orígenes de Financiamiento	0	0
<b>Aplicación</b>	<b>0</b>	<b>0</b>
Servicios de la Deuda	0	0
Interno	0	0
Externo	0	0
Otras Aplicaciones de Financiamiento	0	0
<b>Flujos netos de Efectivo por Actividades de Financiamiento</b>	<b>0</b>	<b>0</b>
<b>Incremento/Disminución Neta en el Efectivo y Equivalentes al Efectivo</b>	<b>36,029</b>	<b>886,949</b>
Efectivo y Equivalentes al Efectivo al inicio del Ejercicio	2,997,356	2,110,408
Efectivo y Equivalentes al Efectivo al final del Ejercicio	3,033,386	2,997,356

Bajo protesta de decir verdad declaramos que los Estados Financieros y sus Notas son razonablemente correctos y responsabilidad del emisor

  
\_\_\_\_\_  
Lic. David Martínez González  
Director General

  
\_\_\_\_\_  
C.P. Jose Moises Monterrosa Diaz  
Contador

  
\_\_\_\_\_  
Lic. Fernanda Joseline Fernandez Sandoval  
Coordinadora Administrativa