



ESTADO DE ACTIVIDADES
(EN PESOS)

DEL 1 DE ENERO AL 31 DE MARZO DEL 2020

	2020	2019
INGRESOS Y OTROS BENEFICIOS		
INGRESOS DE GESTIÓN	1,074,804,892.24	2,817,069,556.55
IMPUESTOS	690,593,115.25	1,597,941,730.92
CUOTAS Y APORTACIONES DE SEGURIDAD SOCIAL	0.00	0.00
CONTRIBUCIONES DE MEJORAS	0.00	0.00
DERECHOS	361,979,043.79	1,059,575,937.66
PRODUCTOS	8,346,942.82	35,956,926.87
APROVECHAMIENTOS	13,885,790.38	123,594,961.10
INGRESOS POR VENTA DE BIENES Y PRESTACIÓN DE SERVICIOS	0.00	0.00
PARTICIPACIONES, APORTACIONES, CONVENIOS, INCENTIVOS DERIVADOS DE LA COLABORACIÓN FISCAL, FONDOS DISTINTOS DE APORTACIONES, TRANSFERENCIAS, ASIGNACIONES, SUBSIDIOS Y SUBVENCIONES, Y PENSIONES Y JUBILACIONES	509,493,454.80	1,627,994,482.81
PARTICIPACIONES, APORTACIONES, CONVENIOS, INCENTIVOS DERIVADOS DE LA COLABORACIÓN FISCAL Y FONDOS DISTINTOS DE APORTACIONES	481,493,454.80	1,627,994,482.81
TRANSFERENCIAS, ASIGNACIONES, SUBSIDIOS Y SUBVENCIONES, Y PENSIONES Y JUBILACIONES	28,000,000.00	0.00
OTROS INGRESOS Y BENEFICIOS	0.00	2,829.04
INGRESOS FINANCIEROS	0.00	0.00
INCREMENTO POR VARIACIÓN DE INVENTARIOS	0.00	0.00
DISMINUCION DEL EXCESO DE ESTIMACIONES X PERDIDA O DETERIORO U OBSOLESCENCIA	0.00	0.00
DISMINUCIÓN DEL EXCESO DE PROVISIONES	0.00	0.00
OTROS INGRESOS Y BENEFICIOS VARIOS	0.00	2,829.04
TOTAL DE INGRESOS Y OTROS BENEFICIOS	1,584,298,347.04	4,445,066,868.40
GASTOS Y OTRAS PÉRDIDAS		
GASTOS DE FUNCIONAMIENTO	680,646,833.55	3,021,074,360.85
SERVICIOS PERSONALES	457,351,365.89	1,818,053,225.56
MATERIALES Y SUMINISTROS	22,677,530.22	211,697,635.69
SERVICIOS GENERALES	200,617,937.44	991,323,499.60
TRANSFERENCIAS, ASIGNACIONES, SUBSIDIOS Y OTRAS AYUDAS	316,620,348.34	822,287,749.53
TRANSFERENCIAS INTERNAS Y ASIGNACIONES AL SECTOR PÚBLICO	230,219,979.92	564,138,843.68
TRANSFERENCIAS AL RESTO DEL SECTOR PÚBLICO	0.00	0.00
SUBSIDIOS Y SUBVENCIONES	72,847,664.00	143,508,486.00
AYUDAS SOCIALES	5,244,828.41	86,044,334.29
PENSIONES Y JUBILACIONES	8,307,876.01	28,596,085.56



ESTADO DE ACTIVIDADES
(EN PESOS)

DEL 1 DE ENERO AL 31 DE MARZO DEL 2020

	2020	2019
TRANSFERENCIAS A FIDEICOMISOS, MANDATOS Y CONTRATOS ANÁLOGOS	0.00	0.00
TRANSFERENCIAS A LA SEGURIDAD SOCIAL	0.00	0.00
DONATIVOS	0.00	0.00
TRANSFERENCIAS AL EXTERIOR	0.00	0.00
PARTICIPACIONES Y APORTACIONES	0.00	0.00
PARTICIPACIONES	0.00	0.00
APORTACIONES	0.00	0.00
CONVENIOS	0.00	0.00
INTERESES, COMISIONES Y OTROS GASTOS DE LA DEUDA PÚBLICA	24,070,577.08	107,447,117.36
INTERESES DE LA DEUDA PÚBLICA	24,070,577.08	107,447,117.36
COMISIONES DE LA DEUDA PÚBLICA	0.00	0.00
GASTOS DE LA DEUDA PÚBLICA	0.00	0.00
COSTO POR COBERTURAS	0.00	0.00
APOYOS FINANCIEROS	0.00	0.00
OTROS GASTOS Y PERDIDAS EXTRAORDINARIAS	20,042,603.61	82,187,101.27
ESTIMACIONES, DEPRECIACIONES, DETERIOROS, OBSOLESCENCIA Y AMORTIZACIONES	20,042,603.61	82,187,101.27
PROVISIONES	0.00	0.00
DISMINUCIÓN DE INVENTARIOS	0.00	0.00
AUMENTO POR INSUFICIENCIA DE ESTIMACIONES POR PERDIDA O DETERIORO U OBSOLESCENCIA	0.00	0.00
AUMENTO POR INSUFICIENCIA DE PROVISIONES	0.00	0.00
OTROS GASTOS	0.00	0.00
INVERSIÓN PÚBLICA	0.00	196,323,128.15
INVERSIÓN PÚBLICA NO CAPITALIZABLE	0.00	196,323,128.15
TOTAL DE GASTOS Y OTRAS PÉRDIDAS	1,041,380,362.58	4,229,319,457.16
RESULTADOS DE EJERCICIO (AHORRO/DESAHORRO)	542,917,984.46	215,747,411.24

Handwritten signatures in blue ink, including a large signature at the bottom and several smaller ones above it.

ESTADO DE ACTIVIDADES
(EN PESOS)

DEL 1 DE ENERO AL 31 DE MARZO DEL 2020

2020 2019


BAJO PROTESTA DE DECIR VERDAD DECLARAMOS QUE LOS ESTADOS FINANCIEROS Y SUS NOTAS, SON RAZONABLEMENTE CORRECTOS Y SON RESPONSABILIDAD DEL EMISOR"


TESORERO MUNICIPAL


L.A.E. MARCELLO JOSÉ GUZMAN

DIRECTOR FINANCIERO

C. PERLA EVANGELY AGUILAR MARFIL

DIRECTOR DE CONTABILIDAD

C.P. JUAN RAÚL ROJAS FERNANDEZ

DIRECTOR DE EGRESOS

LIC. JOSÉ CUAUHTÉMOC IRABURO ZARATE

DIRECTOR DE INGRESOS

C.P.C. YURI SALAZAR CEBALLOS



MUNICIPIO DE BENITO JUÁREZ
TESORERÍA MUNICIPAL
CANCÚN QUINTANA ROO



H. AYUNTAMIENTO BENITO JUAREZ
DIRECCION DE CONTABILIDAD