


ESTADO ANALÍTICO DEL EJERCICIO DEL PRESUPUESTO DE EGRESOS
CLASIFICACIÓN FUNCIONAL (FINALIDAD Y FUNCIÓN)

(EN PESOS)
EJERCICIO 2018

DEL MES DE ENERO AL MES DE MARZO DEL 2018





Concepto	Aprobado	Ampliaciones/ Reducciones	Modificado	Devengado	Pagado	Subejercicio
1. GOBIERNO	2,670,819,073.00	-351,368,676.68	2,319,450,396.32	376,205,195.05	279,702,446.97	1,943,245,201.27
LEGISLACIÓN	18,514,939.00	-15,757,620.23	2,757,318.77	474,012.89	391,077.36	2,283,305.88
JUSTICIA	0.00	0.00	0.00	0.00	0.00	0.00
COORDINACIÓN DE LA POLÍTICA DE GOBIERNO	313,711,526.00	335,789,721.74	649,501,247.74	96,827,758.43	57,342,982.12	552,673,489.31
RELACIONES EXTERIORES	0.00	0.00	0.00	0.00	0.00	0.00
ASUNTOS FINANCIEROS Y HACENDARIOS	398,940,465.00	275,835,846.06	674,776,311.06	90,159,404.99	80,133,259.58	584,616,906.07
SEGURIDAD NACIONAL	0.00	0.00	0.00	0.00	0.00	0.00
ASUNTOS DE ORDEN PÚBLICO Y DE SEGURIDAD INTERIOR	413,297,727.00	143,088,291.70	556,386,018.70	114,301,749.98	81,846,192.75	442,084,268.72
OTROS SERVICIOS GENERALES	1,526,354,416.00	-1,090,324,915.95	436,029,500.05	74,442,268.76	59,988,935.16	361,587,231.29
2. DESARROLLO SOCIAL	929,032,921.00	504,282,840.07	1,433,315,761.07	254,482,646.88	216,508,698.50	1,178,833,114.19
PROTECCIÓN AMBIENTAL	321,669,500.00	20,197,346.61	341,866,846.61	85,029,781.99	83,881,527.56	256,837,064.62
VIVIENDA Y SERVICIOS A LA COMUNIDAD	421,972,601.00	405,821,263.32	827,793,864.32	106,721,404.95	81,430,971.62	721,072,459.37
SALUD	2,650,000.00	15,476,745.05	18,126,745.05	5,021,409.99	3,988,739.77	13,105,335.06
RECREACIÓN, CULTURA Y OTRAS MANIFESTACIONES SOCIALES	50,962,000.00	40,972,690.32	91,934,690.32	29,997,288.55	25,601,119.63	61,937,401.77
EDUCACIÓN	32,031,100.00	5,269,662.23	37,300,762.23	1,818,497.39	1,378,219.58	35,482,264.84
PROTECCIÓN SOCIAL	97,947,720.00	17,012,074.54	114,959,794.54	25,788,392.88	20,154,110.86	89,171,401.56
OTROS ASUNTOS SOCIALES	1,800,000.00	-466,942.00	1,333,058.00	105,871.03	74,009.48	1,227,186.97
3. DESARROLLO ECONOMICO	0.00	0.00	0.00	0.00	0.00	0.00
ASUNTOS ECONÓMICOS, COMERCIALES Y LABORALES EN GENERAL	0.00	0.00	0.00	0.00	0.00	0.00
AGROPECUARIA, SILVICULTURA, PESCA Y CAZA	0.00	0.00	0.00	0.00	0.00	0.00
COMBUSTIBLES Y ENERGÍA	0.00	0.00	0.00	0.00	0.00	0.00
MINERÍA, MANUFACTURAS Y CONSTRUCCIÓN	0.00	0.00	0.00	0.00	0.00	0.00
TRANSPORTE	0.00	0.00	0.00	0.00	0.00	0.00
COMUNICACIONES	0.00	0.00	0.00	0.00	0.00	0.00
TURISMO	0.00	0.00	0.00	0.00	0.00	0.00
CIENCIA, TECNOLOGÍA E INNOVACIÓN	0.00	0.00	0.00	0.00	0.00	0.00
OTRAS INDUSTRIAS Y OTROS ASUNTOS ECONÓMICOS	0.00	0.00	0.00	0.00	0.00	0.00
4. OTRAS NO CLASIFICADAS EN FUN. ANTERIO	8,179,400.00	3,891,475.00	12,070,875.00	6,427,794.41	5,858,297.15	5,643,080.59
TRANSACCIONES DE LA DEUDA PÚBLICA / COSTO FINANCIERO DE LA	0.00	0.00	0.00	0.00	0.00	0.00
TRANSFERENCIAS, PARTICIPACIONES Y APORTACIONES ENTRE DIFER	8,179,400.00	3,891,475.00	12,070,875.00	6,427,794.41	5,858,297.15	5,643,080.59
SANEAMIENTO DEL SISTEMA FINANCIERO	0.00	0.00	0.00	0.00	0.00	0.00
ADEUDOS DE EJERCICIOS FISCALES ANTERIORES	0.00	0.00	0.00	0.00	0.00	0.00
Total del Gasto	3,608,031,394.00	156,805,638.39	3,764,837,032.39	637,115,636.34	502,069,442.62	3,127,721,396.05



ESTADO ANALÍTICO DEL EJERCICIO DEL PRESUPUESTO DE EGRESOS
 CLASIFICACIÓN FUNCIONAL (FINALIDAD Y FUNCIÓN)
 (EN PESOS)

EJERCICIO 2018

DEL MES DE ENERO AL MES DE MARZO DEL 2018

Concepto	Aprobado	Ampliaciones/ Reducciones	Modificado	Devengado	Pagado	Subejercicio
DIRECTOR DE CONTABILIDAD L.C. FELISA DE JESUS COVARRUBIAS DZUL						
TESORERO MUNICIPAL C.P. LAMBERTO CRUZ CRUZ						
DIRECTOR FINANCIERO C. MARCO JULIO VALLABARES BARRERA						
DIRECTOR DE EGRESOS L.F.C.P. GERARDO ARROYO QUEZADA						

"BAJO PROTESTA DE DEBER VERDAD DECLARAMOS QUE LOS ESTADOS FINANCIEROS Y SUS NOTAS,
 SON RAZONABLEMENTE CORRECTOS Y SON RESPONSABILIDAD DEL EMISOR."



MUNICIPIO DE BENITO JUÁREZ
 TESORERÍA MUNICIPAL
 MARCO JULIO VALLABARES BARRERA

MUNICIPIO DE BENITO JUÁREZ
 TESORERÍA MUNICIPAL
 DIRECCIÓN FINANCIERA
 GERARDO ARROYO QUEZADA