



Ficha de Indicador de Desempeño. FID 2024

CLAVE Y NOMBRE DEL INDICADOR

Indicador IGCU: Índice General de Competitividad Urbana

NOMBRE DEL PROGRAMA PRESUPUESTARIO ANUAL (PPA)	UNIDAD RESPONSABLE	NIVEL DE LA MIR QUE ATIENDE EL INDICADOR
E-PPA 2.1 Impulso a la economía y al desarrollo social	Secretaría Municipal de Bienestar	FIN
Clave y nombre de la Estrategia del PMD a la que se alinea el Indicador.		Clave y nombre de la Línea de Acción del PMD a la que se alinea el Indicador.
2.0	Implementar acciones que permitan cerrar las brechas de la desigualdad social y reactiven la economía diversificándola y contribuyan a reducir la exclusión social, fortalecer y mejorar la calidad de vida de las familias	2.1.1 a 2.5.3 Todas las Estrategias y Líneas de Acción del PMD actualizado

Seleccionar los Criterios CREMAA que cumple el Indicador.

Claridad.	Relevancia.	Economía.	Monitoreable	Adecuado.	Aportación Marginal.
(Sí)	(Sí)	(Sí)	(Sí)	(Sí)	(Sí)

Seleccionar una de las Dimensiones que mide el Indicador.

Eficiencia.	Eficacia.	Calidad.	Economía.	Estratégico.	Selección el Tipo de indicador.
()	()	(Sí)	()	(Sí)	Gestión.

Seleccionar el compartamiento del Indicador hacia la meta (ascendente o descendente)

Tipo de valor de la meta.

Ascendente	Descendente	Absoluta	Relativa
()	(Sí)	(Sí)	()

Definición del indicador.

"El Índice General de Competitividad Urbana (ICU) mide la capacidad de las ciudades para generar, atraer y retener talento e inversión. Una ciudad competitiva es aquella que maximiza la productividad y el bienestar de sus habitantes. Esto significa que este Índice, a diferencia de otros, evalúa las capacidades estructurales de las ciudades que permiten alcanzar dichos objetivos. Proporciona la posición que ocupa la ciudad de Cancún respecto a otras ciudades con poblaciones entre 500 mil y 1 millón de habitantes."

Ecuación del Método de cálculo del indicador.

"METODO DE CÁLCULO

IGCU: Índice General de competitividad Urbana

La posición la proporciona el Instituto Mexicano para la Competitividad (IMCO) con base a la ponderación de 10 subíndices:

VARIABLES: Derecho, Medio ambiente, Sociedad, Sistema político, Gobiernos, Mercado de trabajo, Economía, Infraestructura, Apertura Internacional, Innovación

Unidad de medida del Indicador		Frecuencia de medición del Indicador		
Posición		Anual		
Línea base		Meta		
Valor Absoluto	Año	Valor Absoluto	Valor Relativo	Año
Posición 5	2023	Posición 4	-20.00%	2024

Parámetros de semaforización

ascendente	descendente (estos parametros podrán variar de acuerdo al indicador)	
verde (aceptable)	amarillo (con riesgo)	rojo (crítico)
menor o igual a 0% valor <= 0%	entre 0% y 15% 0% < valor < 15%	mayor o igual a 15% valor >= 15%

Medio de Verificación del Indicador

<https://imco.org.mx/indices/indice-de-competitividad-urbana-2023/>

SEGUIMIENTO TRIMESTRAL Y ACUMULADO ANUAL DE AVANCE EN CUMPLIMIENTO DE METAS (%)

TRIMESTRE 1	TRIMESTRE 2	TRIMESTRE 3	TRIMESTRE 4	ANUAL	MINIGRAFICAS
25.00%	25.00%	25.00%	25.00%	25.00%	

Características de las Variables del indicador

Siglas del numerador	Descripción de las siglas del numerador
IGCU	Índice General de Competitividad Urbana
Fuente de Información del numerador	Unidad de Medida del numerador
IMCO	Posición
Siglas del denominador	Descripción de las siglas del denominador
IGCU	Índice General de Competitividad Urbana
Fuente de Información del denominador	Unidad de Medida del denominador
IMCO	Posición

Nombre del responsable del diseño del Indicador

Mtro. Enrique Eduardo Encalada Sánchez

Unidad administrativa del responsable	Puesto del responsable
Dirección de Planeación	Director
Correo electrónico del responsable	Teléfono del responsable
enried@hotmail.com	9982154328

Firma de Responsable

MUNICIPIO DE BENITO JUÁREZ
DIRECCIÓN GENERAL DE PLANEACIÓN
MUNICIPAL



Ficha de Indicador de Desempeño. FID 2024

CLAVE Y NOMBRE DEL INDICADOR

PAEES: Porcentaje de Acciones Educativas, Económicas, Sociales y de Salud implementadas.

NOMBRE DEL PROGRAMA PRESUPUESTARIO ANUAL (PPA)		UNIDAD RESPONSABLE		NIVEL DE LA MIR QUE ATIENDE EL INDICADOR	
E-PPA 2.1 Impulso a la economía y al desarrollo social		Secretaría Municipal de Bienestar		Propósito	
Clave y nombre de la Estrategia del PMD a la que se alinea el Indicador.			Clave y nombre de la Línea de Acción del PMD a la que se alinea el Indicador.		
2.1	Continuar implementando suficientes acciones que permitan el acceso de la población a una educación de calidad, atención de su salud, y su mejoramiento social y económico Indicador		2.1	Continuar implementando suficientes acciones que permitan el acceso de la población a una educación de calidad, atención de su salud, y su mejoramiento social y económico Indicador	
Seleccionar los Criterios CREMAA que cumple el Indicador.					
Claridad.	Relevancia.	Economía.	Monitoreable.	Adecuado.	Aportación Marginal.
(X)	(X)	(X)	(X)	(X)	()
Seleccionar una de las Dimensiones que mide el Indicador.					
Eficiencia.	Eficacia.	Calidad.	Economía.	Estratégico.	Gestión.
()	(X)	()	()	(X)	()
Seleccionar el comportamiento del Indicador hacia la meta. (ascendente o descendente + regular o nominal)			Tipo de valor de la meta.		
Ascendente.	Descendente.	Regular (comportamiento constante dentro de un rango)	Nominal (no existen datos históricos)	Absoluta.	Relativa.
(X)	()	(X)	()	(X)	(X)

Definición del indicador.

Mide el grado de cumplimiento logrado por la Secretaría. Esto se realiza a partir de las siguientes acciones:
 Desarrollo Social: acciones sociales y de inclusión, brigadas, eventos, comités vecinales, electrificación y de contraloría, anuencias, cursos y talleres. Todo enfocado a mejorar el bienestar social de la población.
 Educación: Acciones en materia educativa, así como fomentar la educación en la población.
 Salud: Brindar atenciones médicas, psicológicas, brigadas de salud y mantener un entorno saludables.
 Desarrollo Económico: Impulsar el Desarrollo Económico de la población por medio de diferentes actividades como; Capacitaciones, programas de apoyo financiero, acciones de emprendimiento, eventos que incentivan al Sector Productivo y vinculaciones laborales.

Ecuación del Método de cálculo del indicador.

$$PAEESR = (NAEESR/NAEESP) * 100$$

Unidad de medida del Indicador		Frecuencia de medición del Indicador			
Porcentaje		Trimestral			
Línea base		Meta			
Valor Absoluto	Año	Valor Absoluto	Valor Relativo	Año	
26,328	2021	26941	2.33%	2024	
Parámetros de semaforización					
ascendente			descendente (estos parámetros podrán variar de acuerdo al indicador)		
verde (aceptable)	amarillo (con riesgo)	rojo (crítico)	verde (aceptable)	amarillo (con riesgo)	rojo (crítico)
mayor a 70%	mayor o igual a 50% o menor o igual a 70%	menor a 50%	menor o igual a cero	mayor a cero y menor a +20%	mayor o igual a +20%

Medio de Verificación del Indicador

Nombre del Documento:
Archivo digital de la plataforma Google Drive

Nombre de quien genera la información:
Secretaría Municipal de Bienestar

Periodicidad con que se genera la información:
Trimestral

Liga de la página donde se localiza la información o ubicación:
<https://drive.google.com/drive/folders/1Mk5cK4PlUkgdJZFrcklCOmtG0wqaGIA>

SEGUIMIENTO TRIMESTRAL Y ACUMULADO ANUAL DE AVANCE EN CUMPLIMIENTO DE METAS (%)

TRIMESTRE 1	TRIMESTRE 2	TRIMESTRE 3	TRIMESTRE 4	ANUAL	MINIGRÁFICA
100.00%	100.18%	115.55%	198.59%	126.42%	

Siglas del numerador	NAEESR	Descripción de los datos del numerador	Número de acciones Educativas, Económicas, Sociales y de Salud realizadas
Fuente de información del numerador	Archivo digital de la plataforma Google Drive	Unidad de Medida del Numerador	
Siglas del denominador	NAEESP	Descripción de los datos del denominador	Número de Acciones Educativas, Económicas y de Salud Programadas
Fuente de información del denominador	Archivo digital de la plataforma Google Drive	Unidad de Medida del Denominador	

Responsable del diseño del Indicador

Lic. Berenice Sosa Osorio

Unidad administrativa del responsable	Secretaría Municipal de Desarrollo Social y Económico	Nombre del responsable	BENITO JUÁREZ
Correo electrónico del responsable	desarrollosocialeconomico6@gmail.com	Encargada de Despacho	QUINTANA ROO
		Teléfono de contacto	Tel. 881 28 00 ext. 2000

Firma del Responsable

SECRETARÍA MUNICIPAL DE BIENESTAR



Ficha de Indicador de Desempeño. FID 2024

CLAVE Y NOMBRE DEL INDICADOR

PRCAEI: Porcentaje de Reuniones de Coordinación administrativa y económica implementadas.

NOMBRE DEL PROGRAMA PRESUPUESTARIO ANUAL (PPA)		UNIDAD RESPONSABLE	NIVEL DE LA MIR QUE ATIENDE EL INDICADOR
E-PPA 2.1 Impulso a la economía y al desarrollo social		Secretaría Municipal de Bienestar	Componente
Clave y nombre de la Estrategia del PMD a la que se alinea el Indicador.		Clave y nombre de la Línea de Acción del PMD a la que se alinea el Indicador.	
2.1	Continuar implementando suficientes acciones que permitan el acceso de la población a una educación de calidad, atención de su salud, y su mejoramiento social y económico Indicador	2.1	Continuar implementando suficientes acciones que permitan el acceso de la población a una educación de calidad, atención de su salud, y su mejoramiento social y económico Indicador

Seleccionar los Criterios CREMAA que cumple el Indicador.

Claridad.	Relevancia.	Economía.	Monitoreable.	Adecuado.	Aportación Marginal.
(x)	(x)	(x)	(x)	(x)	()
Seleccionar una de las Dimensiones que mide el Indicador.			Seleccionar el Tipo de indicador.		
Eficiencia.	Eficacia.	Calidad.	Economía.	Estratégico.	Gestión.
()	(x)	()	()	(x)	()
Seleccionar el comportamiento del Indicador hacia la meta. (ascendente o descendente + regular o nominal)			Tipo de valor de la meta.		
Ascendente.	Descendente.	Regular (comportamiento constante dentro de un rango)	Nominal (no existen datos históricos)	Absoluta.	Relativa.
(x)	()	(x)	()	(x)	(x)

Definición del indicador.

El indicador nos permite conocer la interacción de las Direcciones Generales con la SMDSyE.

Ecuación del Método de cálculo del indicador.

PRCAEI= (NRCAEI/NRCAEP)*100

Unidad de medida del Indicador		Frecuencia de medición del Indicador		
Porcentaje		Trimestral		
Línea base		Meta		
Valor Absoluto	Año	Valor Absoluto	Valor Relativo	Año
24	2023	24	0.00%	2024

Parámetros de semaforización

ascendente			descendente (estos parámetros podrán variar de acuerdo al indicador)		
verde (aceptable)	amarillo (con riesgo)	rojo (crítico)	verde (aceptable)	amarillo (con riesgo)	rojo (crítico)
mayor a 70%	mayor o igual a 50% o menor o igual a 70%	menor a 50%	menor o igual a cero	mayor a cero y menor a +20%	mayor o igual a +20%

Medio de Verificación del Indicador

Nombre del Documento: Archivo digital de la plataforma Google Drive

Nombre de quien genera la información: Secretaría Municipal de Bienestar

Periodicidad con que se genera la información: Trimestral

Liga de la página donde se localiza la información o ubicación: https://drive.google.com/drive/folders/1Mk5cK4PliIkedI7ErcklCOMtG0wpaGIA

SEGUIMIENTO TRIMESTRAL Y ACUMULADO ANUAL DE AVANCE EN CUMPLIMIENTO DE METAS (%)

TRIMESTRE 1	TRIMESTRE 2	TRIMESTRE 3	TRIMESTRE 4	ANUAL	MINIGRÁFICA
100.00%	100.00%	100.00%	100.00%	100.00%	

Siglas del numerador	Descripción de las siglas del numerador
NRCAEI	Número de Reuniones de Coordinación Administrativa y Económica implementadas
Fuente de Información del numerador	Unidad de Medida del numerador
Archivo digital de la plataforma Google Drive	Reuniones
Siglas del denominador	Descripción de las siglas del denominador
NRCAEP	Número de Reuniones de Coordinación Administrativa y Económica Programadas
Fuente de Información del denominador	Unidad de Medida del denominador
Archivo digital de la plataforma Google Drive	Reuniones

Responsable del diseño del Indicador

Lic. Berenice Sosa Osorio

Unidad administrativa del responsable	Puesto del responsable
Secretaría Municipal de Desarrollo Social y Económico	Escritorio de Despacho
Correo electrónico del responsable	Teléfono del responsable
desarrollosocialeconomico6@gmail.com	Tel. 881 28 00 ext. 2000

Firma del Responsable

MUNICIPIO DE BENITO JUÁREZ, QUINTANA ROO
SECRETARÍA MUNICIPAL DE BIENESTAR



Ficha de Indicador de Desempeño. FID 2024

CLAVE Y NOMBRE DEL INDICADOR

PRAEI: Porcentaje de Reuniones con enfoque administrativo y económico implementadas

NOMBRE DEL PROGRAMA PRESUPUESTARIO ANUAL (PPA)		UNIDAD RESPONSABLE	NIVEL DE LA MIR QUE ATIENDE EL INDICADOR
E-PPA 2.1 Impulso a la economía y al desarrollo social		Secretaría Municipal de Desarrollo Social y Económico	Actividad
Clave y nombre de la Estrategia del PMD a la que se alinea el Indicador.		Clave y nombre de la Línea de Acción del PMD a la que se alinea el Indicador.	
2.1	Continuar implementando suficientes acciones que permitan el acceso de la población a una educación de calidad, atención de su salud, y su mejoramiento social y económico Indicador	2.1	Continuar implementando suficientes acciones que permitan el acceso de la población a una educación de calidad, atención de su salud, y su mejoramiento social y económico Indicador

Seleccionar los Criterios CREMAA que cumple el Indicador.

Claridad.	Relevancia.	Economía.	Monitoreable.	Adecuado.	Aportación Marginal.
(x)	(x)	(x)	(x)	(x)	()
Seleccionar una de las Dimensiones que mide el Indicador.			Seleccionar el Tipo de indicador.		
Eficiencia.	Eficacia.	Calidad.	Economía.	Estratégico.	Gestión.
()	(x)	()	()	()	(x)
Seleccionar el comportamiento del Indicador hacia la meta. (ascendente o descendente + regular o nominal)			Tipo de valor de la meta.		
Ascendente.	Descendente.	Regular (comportamiento constante dentro de un rango)	Nominal (no existen datos históricos)	Absoluta.	Relativa.
(x)	()	(x)	()	(x)	(x)

Definición del indicador.

El indicador permite conocer el número de reuniones de coordinación con enfoque administrativo y económico de las Direcciones Generales con la SMDSyE.

Ecuación del Método de cálculo del indicador.

$PRAEI = (NRAE/NRAEP) * 100$

Unidad de medida del Indicador		Frecuencia de medición del Indicador		
Porcentaje		Trimestral		
Línea base		Meta		
Valor Absoluto	Año	Valor Absoluto	Valor Relativo	Año
24	2023	24	0%	2024

Parámetros de semaforización

ascendente			descendente (estos parámetros podrán variar de acuerdo al indicador)		
verde (aceptable)	amarillo (con riesgo)	rojo (crítico)	verde (aceptable)	amarillo (con riesgo)	rojo (crítico)
mayor a 70%	mayor o igual a 50% o menor o igual a 70%	menor a 50%	menor o igual a cero	mayor a cero y menor a +20%	mayor o igual a +20%

Medio de Verificación del Indicador

Nombre del Documento:
Archivo digital de la plataforma Google Drive

Nombre de quien genera la información:
Secretaría Municipal de Desarrollo Social y Económico

Periodicidad con que se genera la información:
Trimestral

Liga de la página donde se localiza la información o ubicación:
<https://drive.google.com/drive/folders/1Mk5cK4Pli1kedizFrklCOmtG0wnaGiA>

SEGUIMIENTO TRIMESTRAL Y ACUMULADO ANUAL DE AVANCE EN CUMPLIMIENTO DE METAS (%)

TRIMESTRE 1	TRIMESTRE 2	TRIMESTRE 3	TRIMESTRE 4	ANUAL	MINIGRÁFICA
100.00%	100.00%	100.00%	100.00%	100.00%	

Siglas del numerador	Descripción de las siglas del numerador
NRAE	Número de Reuniones con enfoque Administrativo y Económico Implementadas
Fuente de Información del numerador	Unidad de Medida del numerador
Archivo digital de la plataforma Google Drive	Reuniones
Siglas del denominador	Descripción de las siglas del denominador
NRAEP	Número de Reuniones con enfoque Administrativo y Económico Programadas
Fuente de Información del denominador	Unidad de Medida del denominador
Archivo digital de la plataforma Google Drive	Reuniones

Responsable del diseño del Indicador
Lic. Berenice Sosa Osorio

Unidad administrativa del responsable	Puesto del responsable
Secretaría Municipal de Desarrollo Social y Económico	Encargada de Despacho
Correo electrónico del responsable	Teléfono del responsable
desarrollosocialyeconomico6@gmail.com	Tel. 686 28 00 ext. 2000

Firma del Responsable

SECRETARÍA MUNICIPAL DE BIENESTAR



Ficha de Indicador de Desempeño. FID 2024

CLAVE Y NOMBRE DEL INDICADOR

PACIPSH: Porcentaje de Actividades de Coordinación interinstitucional de política social y humana ejecutada

NOMBRE DEL PROGRAMA PRESUPUESTARIO ANUAL (PPA)		UNIDAD RESPONSABLE	NIVEL DE LA MIR QUE ATIENDE EL INDICADOR
E-PPA 2.1 Impulso a la economía y al desarrollo social		Secretaría Municipal de Bienestar - Dirección General de Desarrollo Social	Componente
Clave y nombre de la Estrategia del PMD a la que se alinea el Indicador.		Clave y nombre de la Línea de Acción del PMD a la que se alinea el Indicador.	
2.1	Continuar implementando suficientes acciones que permitan el acceso de la población a una educación de calidad, atención de su salud, y su mejoramiento social y económico Indicador	2.1.1	Incrementar las actividades sociales que fomenten una comunidad inclusiva con brigadas de asistencia social

Seleccionar los Criterios CREMAA que cumple el Indicador.

Claridad.	Relevancia.	Economía.	Monitoreable.	Adecuado.	Aportación Marginal.
(x)	(x)	(x)	(x)	(x)	()
Seleccionar una de las Dimensiones que mide el Indicador.			Seleccionar el Tipo de indicador.		
Eficiencia.	Eficacia.	Calidad.	Economía.	Estratégico.	Gestión.
()	(x)	()	()	()	(x)
Seleccionar el comportamiento del Indicador hacia la meta. (ascendente o descendente + regular o nominal)			Tipo de valor de la meta.		
Ascendente.	Descendente.	Regular (comportamiento constante dentro de un rango)	Nominal (no existen datos históricos)	Absoluta.	Relativa.
(x)	()	()	(x)	(x)	()

Definición del indicador.

Este indicador permite conocer el funcionamiento de la correcta ejecución de las actividades de coordinación de política social y humana. Las actividades son: Acciones sociales, brigadas sociales, eventos de coordinación, actividades sociales inclusivas siendo brigadas inclusivas.

Ecuación del Método de cálculo del indicador.

$$PACIPSH = (NAE/NAP) * 100$$

Unidad de medida del Indicador		Frecuencia de medición del Indicador		
Porcentaje		Trimestral		
Línea base		Meta		
Valor Absoluto	Año	Valor Absoluto	Valor Relativo	Año
52	2023	56	7.69%	2024

Parámetros de semaforización

ascendente			descendente (estos parámetros podrán variar de acuerdo al indicador)		
verde (aceptable)	amarillo (con riesgo)	rojo (crítico)	verde (aceptable)	amarillo (con riesgo)	rojo (crítico)
mayor a 70%	mayor o igual a 50% o menor o igual a 70%	menor a 50%	menor o igual a cero	mayor a cero y menor a +20%	mayor o igual a +20%

Medio de Verificación del Indicador

Nombre del Documento:
Archivo digital de la plataforma Google Drive

Nombre de quien genera la información:
Dirección General de Desarrollo Social

Periodicidad con que se genera la información:
Trimestral

Liga de la página donde se localiza la información o ubicación:
<https://drive.google.com/drive/folders/1Mk5cK4PliikgdIZErklCOmtG0wnaGIA>

SEGUIMIENTO TRIMESTRAL Y ACUMULADO ANUAL DE AVANCE EN CUMPLIMIENTO DE METAS (%)

TRIMESTRE 1	TRIMESTRE 2	TRIMESTRE 3	TRIMESTRE 4	ANUAL	MINIGRÁFICA
100.00%	100.00%	112.50%	109.52%	107.14%	

Siglas del numerador	Descripción de las siglas del numerador
NAE	Número de Actividades Ejecutadas
Fuente de Información del numerador	Unidad de Medida del numerador
Archivo digital de la plataforma Google Drive	Actividades
Siglas del denominador	Descripción de las siglas del denominador
NAP	Número de Actividades Programadas
Fuente de Información del denominador	Unidad de Medida del denominador
Archivo digital de la plataforma Google Drive	Actividades

Responsable del diseño del Indicador
Lic. Clara Emilia Díaz Aguilar

Unidad administrativa del responsable	Puesto del responsable
Dirección General de Desarrollo Social	Directora
Correo electrónico del responsable	Teléfono del responsable
dg.debienestar@gmail.com	2700200

Firma del Responsable

MUNICIPIO DE
BENITO JUÁREZ
QUINTANA ROO
SECRETARÍA
MUNICIPAL
DE BIENESTAR



Ficha de Indicador de Desempeño. FID 2024

CLAVE Y NOMBRE DEL INDICADOR

PASR: Porcentaje de Acciones Sociales realizadas

NOMBRE DEL PROGRAMA PRESUPUESTARIO ANUAL (PPA)	UNIDAD RESPONSABLE	NIVEL DE LA MIR QUE ATIENDE EL INDICADOR
E-PPA 2.1 Impulso a la economía y al desarrollo social	Secretaría Municipal de Bienestar - Dirección General de Desarrollo Social	Actividad
Clave y nombre de la Estrategia del PMD a la que se alinea el Indicador.		Clave y nombre de la Línea de Acción del PMD a la que se alinea el Indicador.
2.1	Continuar implementando suficientes acciones que permitan el acceso de la población a una educación de calidad, atención de su salud, y su mejoramiento social y económico Indicador	2.1.1 Incrementar las actividades sociales que fomenten una comunidad inclusiva con brigadas de asistencia social

Seleccionar los Criterios CREMAA que cumple el Indicador.

Claridad.	Relevancia.	Economía.	Monitoreable.	Adecuado.	Aportación Marginal.
(x)	(x)	(x)	(x)	(x)	()

Seleccionar una de las Dimensiones que mide el Indicador.

Eficiencia.	Eficacia.	Calidad.	Economía.	Estratégico.	Gestión.
()	(x)	()	()	()	(x)

Seleccionar el comportamiento del Indicador hacia la meta.
(ascendente o descendente + regular o nominal)

Tipo de valor de la meta.

Ascendente.	Descendente.	Regular (comportamiento constante dentro de un rango)	Nominal (no existen datos históricos)	Absoluta.	Relativa.
(x)	()	(x)	()	(x)	(x)

Definición del indicador.

Este indicador mide el mejoramiento del desarrollo social y comunitario de la población del municipio de Bajarra mediante las acciones sociales.

Ecuación del Método de cálculo del indicador.

$$PASR = (NASE/NASP) * 100$$

Unidad de medida del Indicador		Frecuencia de medición del Indicador		
Porcentaje		Trimestral		
Línea base		Meta		
Valor Absoluto	Año	Valor Absoluto	Valor Relativo	Año
6	2021	17	183%	2024

Parámetros de semaforización

ascendente			descendente (estos parámetros podrán variar de acuerdo al indicador)		
verde (aceptable)	amarillo (con riesgo)	rojo (crítico)	verde (aceptable)	amarillo (con riesgo)	rojo (crítico)
mayor a 70%	mayor o igual a 50% o menor o igual a 70%	menor a 50%	menor o igual a cero	mayor a cero y menor a +20%	mayor o igual a +20%

Medio de Verificación del Indicador

Nombre del Documento:
Archivo digital de la plataforma Google Drive

Nombre de quien genera la información:
Dirección General de Desarrollo Social

Periodicidad con que se genera la información:
Trimestral

Liga de la página donde se localiza la información o ubicación:
<https://drive.google.com/drive/folders/1Mk5cKAPliikedzErcklCOmtG0wpaGIA>

SEGUIMIENTO TRIMESTRAL Y ACUMULADO ANUAL DE AVANCE EN CUMPLIMIENTO DE METAS (%)

TRIMESTRE 1	TRIMESTRE 2	TRIMESTRE 3	TRIMESTRE 4	ANUAL	MINIGRÁFICA
100.00%	100.00%	300.00%	100.00%	111.76%	

Siglas del numerador	Descripción de las siglas del numerador
NASE	Número de Acciones Sociales Ejecutadas
Fuente de Información del numerador	Unidad de Medida del numerador
Archivo digital de la plataforma Google Drive	Acciones
Siglas del denominador	Descripción de las siglas del denominador
NASP	Número de Acciones Sociales Programadas
Fuente de Información del denominador	Unidad de Medida del denominador
Archivo digital de la plataforma Google Drive	Acciones

Responsable del diseño del Indicador

Lic. Clara Emilia Díaz Aguilar

Unidad administrativa del responsable	Puesto del responsable
Dirección General de Desarrollo Social	Directora
Correo electrónico del responsable	Teléfono del responsable
dg.debienestar@gmail.com	Tel. 881 28 00 ext. 2000

Firma del Responsable



Ficha de Indicador de Desempeño. FID 2024

CLAVE Y NOMBRE DEL INDICADOR

PBSR: Porcentaje de Brigadas Sociales realizadas

NOMBRE DEL PROGRAMA PRESUPUESTARIO ANUAL (PPA)		UNIDAD RESPONSABLE	NIVEL DE LA MIR QUE ATIENDE EL INDICADOR
E-PPA 2.1 Impulso a la economía y al desarrollo social		Secretaría Municipal de Bienestar - Dirección General de Desarrollo Social	Actividad
Clave y nombre de la Estrategia del PMD a la que se alinea el Indicador.		Clave y nombre de la Línea de Acción del PMD a la que se alinea el Indicador.	
2.1	Continuar implementando suficientes acciones que permitan el acceso de la población a una educación de calidad, atención de su salud, y su mejoramiento social y económico Indicador	2.1.1	Incrementar las actividades sociales que fomenten una comunidad inclusiva con brigadas de asistencia social

Seleccionar los Criterios CREMAA que cumple el Indicador.

Claridad.	Relevancia.	Economía.	Monitoreable.	Adecuado.	Aportación Marginal.
(x)	(x)	(x)	(x)	(x)	()

Seleccionar una de las Dimensiones que mide el Indicador.

Seleccionar el Tipo de indicador.

Eficiencia.	Eficacia.	Calidad.	Economía.	Estratégico.	Gestión.
()	(x)	()	()	()	(x)

Seleccionar el comportamiento del Indicador hacia la meta.
(ascendente o descendente + regular o nominal)

Tipo de valor de la meta.

Ascendente.	Descendente.	Regular (comportamiento constante dentro de un rango)	Nominal (no existen datos históricos)	Absoluta.	Relativa.
(x)	()	(x)	()	(x)	(x)

Definición del indicador.

Este indicador permite conocer y brindar diversos servicios que ofrecen las diferentes instituciones en las regiones más vulnerables del municipio de BJ.

Ecuación del Método de cálculo del indicador.

$$PBSR = (NBSE/NBSP) * 100$$

Unidad de medida del Indicador		Frecuencia de medición del Indicador		
Porcentaje		Trimestral		
Línea base		Meta		
Valor Absoluto	Año	Valor Absoluto	Valor Relativo	Año
7	2021	22	214.29%	2024

Parámetros de semaforización

ascendente			descendente (estos parámetros podrán variar de acuerdo al indicador)		
verde (aceptable)	amarillo (con riesgo)	rojo (crítico)	verde (aceptable)	amarillo (con riesgo)	rojo (crítico)
mayor a 70%	mayor o igual a 50% o menor o igual a 70%	menor a 50%	menor o igual a cero	mayor a cero y menor a +20%	mayor o igual a +20%

Medio de Verificación del Indicador

Nombre del Documento:
Archivo digital de la plataforma Google Drive

Nombre de quien genera la información:
Dirección General de Desarrollo Social

Periodicidad con que se genera la información:
Trimestral

Liga de la página donde se localiza la información o ubicación:
<https://drive.google.com/drive/folders/1Mk5cK4Pll1ked7ErcklC0mtG0wpaG1A>

SEGUIMIENTO TRIMESTRAL Y ACUMULADO ANUAL DE AVANCE EN CUMPLIMIENTO DE METAS (%)

TRIMESTRE 1	TRIMESTRE 2	TRIMESTRE 3	TRIMESTRE 4	ANUAL	MINIGRÁFICA
100.00%	100.00%	100.00%	150.00%	113.64%	

Siglas del numerador	Descripción de las siglas del numerador
NBSE	Número de Brigadas Sociales Ejecutadas
Fuente de Información del numerador	Unidad de Medida del numerador
Archivo digital de la plataforma Google Drive	Brigadas
Siglas del denominador	Descripción de las siglas del denominador
NBSP	Número de Brigadas Sociales Programadas
Fuente de Información del denominador	Unidad de Medida del denominador
Archivo digital de la plataforma Google Drive	Brigadas

Responsable del diseño del Indicador

Lic. Clara Emilia Díaz Aguilar

Unidad administrativa del responsable	Puesto del responsable
Dirección General de Desarrollo Social	Directora
Correo electrónico del responsable	Teléfono del responsable
dg.debienestar@gmail.com	Tel. 881 28 00 ext. 2000

Firma del Responsable

SECRETARÍA
MUNICIPAL
DE BIENESTAR



Ficha de Indicador de Desempeño. FID 2024

CLAVE Y NOMBRE DEL INDICADOR

PECR: Porcentaje de Eventos de Coordinación realizadas

NOMBRE DEL PROGRAMA PRESUPUESTARIO ANUAL (PPA)		UNIDAD RESPONSABLE	NIVEL DE LA MIR QUE ATIENDE EL INDICADOR
E-PPA 2.1 Impulso a la economía y al desarrollo social		Secretaría Municipal de Bienestar - Dirección General de Desarrollo Social	Actividad
Clave y nombre de la Estrategia del PMD a la que se alinea el indicador.		Clave y nombre de la Línea de Acción del PMD a la que se alinea el Indicador.	
2.1	Continuar implementando suficientes acciones que permitan el acceso de la población a una educación de calidad, atención de su salud, y su mejoramiento social y económico Indicador	2.1.1	Incrementar las actividades sociales que fomenten una comunidad inclusiva con brigadas de asistencia social

Seleccionar los Criterios CREMAA que cumple el Indicador.

Claridad.	Relevancia.	Economía.	Monitoreable.	Adecuado.	Aportación Marginal.
(x)	(x)	(x)	(x -)	(x)	()

Seleccionar una de las Dimensiones que mide el Indicador.

Seleccionar el Tipo de indicador.

Eficiencia.	Eficacia.	Calidad.	Economía.	Estratégico.	Gestión.
()	(x)	()	()	()	(x)

Seleccionar el comportamiento del Indicador hacia la meta.
(ascendente o descendente + regular o nominal)

Tipo de valor de la meta.

Ascendente.	Descendente.	Regular (comportamiento constante dentro de un rango)	Nominal (no existen datos históricos)	Absoluta.	Relativa.
(x)	()	(x)	()	(x)	()

Definición del indicador.

El indicador permite conocer cuántos eventos de coordinación se realizaron para la ejecución de actividades sociales

Ecuación del Método de cálculo del indicador.

$$PECR = (NECE/NECP) * 100$$

Unidad de medida del Indicador		Frecuencia de medición del Indicador		
Porcentaje		Trimestral		
Línea base		Meta		
Valor Absoluto	Año	Valor Absoluto	Valor Relativo	Año
6	2023	6	0.00%	2024

Parámetros de semaforización

ascendente			descendente (estos parámetros podrán variar de acuerdo al indicador)		
verde (aceptable)	amarillo (con riesgo)	rojo (crítico)	verde (aceptable)	amarillo (con riesgo)	rojo (crítico)
mayor a 70%	mayor o igual a 50% o menor o igual a 70%	menor a 50%	menor o igual a cero	mayor a cero y menor a +20%	mayor o igual a +20%

Medio de Verificación del Indicador

Nombre del Documento:
Archivo digital de la plataforma Google Drive

Nombre de quien genera la información:
Dirección General de Desarrollo Social

Periodicidad con que se genera la información:
Trimestral

Liga de la página donde se localiza la información o ubicación:
<https://drive.google.com/drive/folders/1Mk5cK4Pli1ked7ErcklCOmtG0wpaGiA>

SEGUIMIENTO TRIMESTRAL Y ACUMULADO ANUAL DE AVANCE EN CUMPLIMIENTO DE METAS (%)

TRIMESTRE 1	TRIMESTRE 2	TRIMESTRE 3	TRIMESTRE 4	ANUAL	MINIGRÁFICA
100.00%	100.00%	NO APLICA	66.67%	83.33%	

Siglas del numerador

Descripción de las siglas del numerador

NECE
Número de Eventos de Coordinación Ejecutados

Fuente de Información del numerador

Unidad de Medida del numerador

Archivo digital de la plataforma Google Drive
Eventos

Siglas del denominador

Descripción de las siglas del denominador

NECP
Número de Eventos de Coordinación Programados

Fuente de Información del denominador

Unidad de Medida del denominador

Archivo digital de la plataforma Google Drive
Eventos

Responsable del diseño del Indicador

Lic. Clara Emilia Díaz Aguilar

Unidad administrativa del responsable

Puesto del responsable

Dirección General de Desarrollo Social
Directora

Correo electrónico del responsable

Teléfono del responsable

dg.bienestar@gmail.com
Tel. 881 28 00 ext. 2000

Firma del Responsable



Ficha de Indicador de Desempeño. FID 2024

CLAVE Y NOMBRE DEL INDICADOR

PASIR: Porcentaje de Actividades Sociales Inclusivas realizadas

NOMBRE DEL PROGRAMA PRESUPUESTARIO ANUAL (PPA)	UNIDAD RESPONSABLE	NIVEL DE LA MIR QUE ATIENDE EL INDICADOR
E-PPA 2.1 Impulso a la economía y al desarrollo social	Secretaría Municipal de Bienestar - Dirección General de Desarrollo Social	Actividad
Clave y nombre de la Estrategia del PMD a la que se alinea el Indicador.		Clave y nombre de la Línea de Acción del PMD a la que se alinea el Indicador.
2.1	Continuar implementando suficientes acciones que permitan el acceso de la población a una educación de calidad, atención de su salud, y su mejoramiento social y económico Indicador	2.1.1 Incrementar las actividades sociales que fomenten una comunidad inclusiva con brigadas de asistencia social

Seleccionar los Criterios CREMAA que cumple el Indicador.

Claridad.	Relevancia.	Economía.	Monitoreable.	Adecuado.	Aportación Marginal.
(x)	(x)	(x)	(x)	(x)	()

Seleccionar una de las Dimensiones que mide el Indicador.

Eficiencia.	Eficacia.	Calidad.	Economía.	Estratégico.	Gestión.
()	(x)	()	()	()	(x)

Seleccionar el comportamiento del Indicador hacia la meta.
(ascendente o descendente + regular o nominal)

Tipo de valor de la meta.

Ascendente.	Descendente.	Regular (comportamiento constante dentro de un rango)	Nominal (no existen datos históricos)	Absoluta.	Relativa.
(x)	()	(x)	()	(x)	()

Definición del indicador.

Este indicador mide la participación y concientización de la ciudadanía sobre temas inclusivos de todos los sectores sociales.

Ecuación del Método de cálculo del indicador.

$$PASIR = (NASIE/NASIP) * 100$$

Unidad de medida del Indicador		Frecuencia de medición del Indicador		
Porcentaje		Trimestral		
Línea base		Meta		
Valor Absoluto	Año	Valor Absoluto	Valor Relativo	Año
6	2023	4	-33.33%	2024

Parámetros de semaforización

ascendente			descendente (estos parámetros podrán variar de acuerdo al indicador)		
verde (aceptable)	amarillo (con riesgo)	rojo (crítico)	verde (aceptable)	amarillo (con riesgo)	rojo (crítico)
mayor a 70%	mayor o igual a 50% o menor o igual a 70%	menor a 50%	menor o igual a cero	mayor a cero y menor a +20%	mayor o igual a +20%

Medio de Verificación del Indicador

Nombre del Documento:
Archivo digital de la plataforma Drive

Nombre de quien genera la información:
Dirección General de Desarrollo Social

Periodicidad con que se genera la información:
Trimestral

Liga de la página donde se localiza la información o ubicación:
<https://drive.google.com/drive/folders/1Mk5cK4PliIked7ErklCOmtG0wnaGIA>

SEGUIMIENTO TRIMESTRAL Y ACUMULADO ANUAL DE AVANCE EN CUMPLIMIENTO DE METAS (%)

TRIMESTRE 1	TRIMESTRE 2	TRIMESTRE 3	TRIMESTRE 4	ANUAL	MINIGRÁFICA
NO APLICA	100.00%	NO APLICA	50.00%	75.00%	

Siglas del numerador

Descripción de las siglas del numerador

NASIE	Número de Actividades Sociales Inclusivas Ejecutadas
Fuente de Información del numerador	Unidad de Medida del numerador
Archivo digital de la plataforma Google Drive	Actividades
Siglas del denominador	Descripción de las siglas del denominador
NASIP	Número de Actividades Sociales Inclusivas Programadas
Fuente de Información del denominador	Unidad de Medida del denominador
Archivo digital de la plataforma Google Drive	Actividades

Responsable del diseño del Indicador

Lic. Clara Emilia Díaz Aguilar

Unidad administrativa del responsable

Dirección General de Desarrollo Social

Correo electrónico del responsable

dg.debienestar@gmail.com

MUNICIPIO DE BIENESTAR

BENITO JUÁREZ

QUINTANA ROO

Tel. 881 28 00 ext. 2000

SECRETARÍA
MUNICIPAL
DE BIENESTAR

Firma del Responsable



Ficha de Indicador de Desempeño. FID 2024

CLAVE Y NOMBRE DEL INDICADOR

PCCZCPP: Porcentaje de Consultas Ciudadanas por zona para que la ciudadanía proponga proyectos.

NOMBRE DEL PROGRAMA PRESUPUESTARIO ANUAL (PPA)	UNIDAD RESPONSABLE	NIVEL DE LA MIR QUE ATIENDE EL INDICADOR
E-PPA 2.1 Impulso a la economía y al desarrollo social	Secretaría Municipal de Bienestar - Dirección General de Desarrollo Social	Actividad

Clave y nombre de la Estrategia del PMD a la que se alinea el Indicador.	Clave y nombre de la Línea de Acción del PMD a la que se alinea el Indicador.
2.1 Continuar implementando suficientes acciones que permitan el acceso de la población a una educación de calidad, atención de su salud, y su mejoramiento social y económico Indicador	2.1 Continuar implementando suficientes acciones que permitan el acceso de la población a una educación de calidad, atención de su salud, y su mejoramiento social y económico Indicador

Seleccionar los Criterios CREMAA que cumple el Indicador.

Claridad.	Relevancia.	Economía.	Monitoreable.	Adecuado.	Aportación Marginal.
(x)	(x)	(x)	(x)	(x)	()

Seleccionar una de las Dimensiones que mide el Indicador.

Seleccionar el Tipo de indicador.

Eficiencia.	Eficacia.	Calidad.	Economía.	Estratégico.	Gestión.
()	(x)	()	()	()	(x)

Seleccionar el comportamiento del Indicador hacia la meta. (ascendente o descendente + regular o nominal)

Tipo de valor de la meta.

Ascendente.	Descendente.	Regular (comportamiento constante dentro de un rango)	Nominal (no existen datos históricos)	Absoluta.	Relativa.
(x)	()	()	(x)	(x)	()

Definición del indicador.

Este indicador mide el número de Consultas Ciudadanas, que se realizan en cada zona, donde la ciudadanía decida sobre el destino de un porcentaje del presupuesto del Municipio, para financiar proyectos

Ecuación del Método de cálculo del indicador.

PCCZCPP=(NCCZE/NCCZP)*100

Unidad de medida del Indicador		Frecuencia de medición del Indicador		
Porcentaje		Trimestral		
Línea base		Meta		
Valor Absoluto	Año	Valor Absoluto	Valor Relativo	Año
ND	ND	8	ND	2024

Parámetros de semaforización

ascendente			descendente (estos parámetros podrán variar de acuerdo al indicador)		
verde (aceptable)	amarillo (con riesgo)	rojo (crítico)	verde (aceptable)	amarillo (con riesgo)	rojo (crítico)
mayor a 70%	mayor o igual a 50% o menor o igual a 70%	menor a 50%	menor o igual a cero	mayor a cero y menor a +20%	mayor o igual a +20%

Medio de Verificación del Indicador

Nombre del Documento: Archivo digital de la plataforma Drive

Nombre de quien genera la información: Dirección General de Desarrollo Social

Periodicidad con que se genera la información: Trimestral

Liga de la página donde se localiza la información o ubicación: https://drive.google.com/drive/folders/1Mk5cK4Pli1kzdZFrcklCOmtG0WoaGiA

SEGUIMIENTO TRIMESTRAL Y ACUMULADO ANUAL DE AVANCE EN CUMPLIMIENTO DE METAS (%)

TRIMESTRE 1	TRIMESTRE 2	TRIMESTRE 3	TRIMESTRE 4	ANUAL	MINIGRÁFICA
100.00%	100.00%	100.00%	100.00%	100.00%	

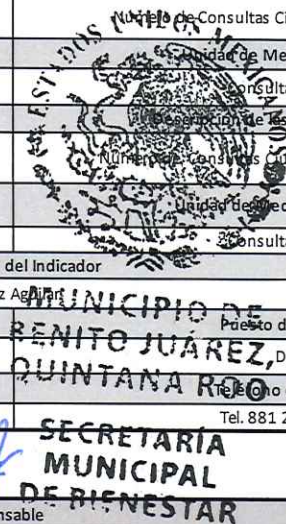
Siglas del numerador	Descripción de las siglas del numerador
NCCZE	Número de Consultas Ciudadanas por zona Ejecutadas
Fuente de Información del numerador	Unidad de Medida del numerador
Archivo digital de la plataforma Google Drive	Consultas Ciudadanas
Siglas del denominador	Descripción de las siglas del denominador
NCCZP	Número de Consultas Ciudadanas por zona Programadas
Fuente de Información del denominador	Unidad de Medida del denominador
Archivo digital de la plataforma Google Drive	Consultas Ciudadanas

Responsable del diseño del Indicador

Lic. Clara Emilia Díaz Aguirre

Unidad administrativa del responsable	Puesto del responsable
Dirección General de Desarrollo Social	Directora
Correo electrónico del responsable	Teléfono del responsable
dg.debienestar@gmail.com	Tel. 881 28 00 ext. 2000

Firma del Responsable





Ficha de Indicador de Desempeño. FID 2024

CLAVE Y NOMBRE DEL INDICADOR

PMPCE: Porcentaje de Mecanismos de Participación Ciudadana ejecutados

NOMBRE DEL PROGRAMA PRESUPUESTARIO ANUAL (PPA)		UNIDAD RESPONSABLE	NIVEL DE LA MIR QUE ATIENDE EL INDICADOR
E-PPA 2.1 Impulso a la economía y al desarrollo social		Secretaría Municipal de Desarrollo Social y Económico - Dirección de Organización Comunitaria	Componente
Clave y nombre de la Estrategia del PMD a la que se alinea el Indicador.		Clave y nombre de la Línea de Acción del PMD a la que se alinea el Indicador.	
2.1	Continuar implementando suficientes acciones que permitan el acceso de la población a una educación de calidad, atención de su salud, y su mejoramiento social y económico Indicador	2.1.2	Integrar suficientes Comités Vecinales y de contraloría social con la ciudadanía

Seleccionar los Criterios CREMAA que cumple el Indicador.

Claridad.	Relevancia.	Economía.	Monitoreable.	Adecuado.	Aportación Marginal.
(x)	(x)	(x)	(x)	(x)	()
Seleccionar una de las Dimensiones que mide el Indicador.			Seleccionar el Tipo de indicador.		
Eficiencia.	Eficacia.	Calidad.	Economía.	Estratégico.	Gestión.
()	(x)	()	()	()	(x)
Seleccionar el comportamiento del Indicador hacia la meta. (ascendente o descendente + regular o nominal)			Tipo de valor de la meta.		
Ascendente.	Descendente.	Regular (comportamiento constante dentro de un rango)	Nominal (no existen datos históricos)	Absoluta.	Relativa.
(x)	()	()	(x)	(x)	(x)

Definición del indicador.

Este indicador mide la participación de la ciudadanía para el mejoramiento de la calidad de vida de acuerdo a sus demandas. Las actividades son: Integración y capacitación de comités de electrificación, anuencias vecinales, integración de comités vecinales, cursos y talleres.

Ecuación del Método de cálculo del indicador.

$$PMPCE = (NMPCE/NMPCP) * 100$$

Unidad de medida del Indicador		Frecuencia de medición del Indicador		
Porcentaje		Trimestral		
Línea base		Meta		
Valor Absoluto	Año	Valor Absoluto	Valor Relativo	Año
168	2021	642	282.14%	2024

Parámetros de semaforización

ascendente			descendente (estos parámetros podrán variar de acuerdo al indicador)		
verde (aceptable)	amarillo (con riesgo)	rojo (crítico)	verde (aceptable)	amarillo (con riesgo)	rojo (crítico)
mayor a 70%	mayor o igual a 50% o menor o igual a 70%	menor a 50%	menor o igual a cero	mayor a cero y menor a +20%	mayor o igual a +20%

Medio de Verificación del Indicador

Nombre del Documento:
Archivo digital de la plataforma Google Drive

Nombre de quien genera la información:
Dirección de Organización Comunitaria

Periodicidad con que se genera la información:
Trimestral

Liga de la página donde se localiza la información o ubicación:
<https://drive.google.com/drive/folders/1Mk5cK4Pll1kedzErcklCQmtG0wnaG1a>

SEGUIMIENTO TRIMESTRAL Y ACUMULADO ANUAL DE AVANCE EN CUMPLIMIENTO DE METAS (%)

TRIMESTRE 1	TRIMESTRE 2	TRIMESTRE 3	TRIMESTRE 4	ANUAL	MINIGRÁFICA
100.00%	100.00%	111.86%	114.02%	106.85%	

Siglas del numerador

Descripción de las siglas del numerador

NMPCE	Número de Mecanismos de Participación Ciudadana Ejecutados
Fuente de Información del numerador	Unidad de Medida del numerador
Archivo digital de la plataforma Google Drive	Mecanismos
Siglas del denominador	Descripción de las siglas del denominador
NMPCP	Número de Mecanismos de Participación Ciudadana Programados
Fuente de Información del denominador	Unidad de Medida del denominador
Archivo digital de la plataforma Google Drive	Mecanismos

Responsable del diseño del Indicador

Lic. Clara Emilia Díaz Aguilar

Unidad administrativa del responsable

Dirección de Organización Comunitaria

Correo electrónico del responsable

dg.debienestar@gmail.com

Puesto del responsable

Directora

Teléfono del responsable

81 28 00 ext. 2000

Firma del Responsable

SECRETARÍA MUNICIPAL DE BIENESTAR



Ficha de Indicador de Desempeño. FID 2024

CLAVE Y NOMBRE DEL INDICADOR

PACEI: Porcentaje de Acciones con los Comités de Electrificación Integrados

NOMBRE DEL PROGRAMA PRESUPUESTARIO ANUAL (PPA)		UNIDAD RESPONSABLE		NIVEL DE LA MIR QUE ATIENDE EL INDICADOR	
E-PPA 2.1 Impulso a la economía y al desarrollo social		Secretaría Municipal de Bienestar - Dirección de Organización Comunitaria		Actividad	
Clave y nombre de la Estrategia del PMD a la que se alinea el Indicador.			Clave y nombre de la Línea de Acción del PMD a la que se alinea el Indicador.		
2.1 Continuar implementando suficientes acciones que permitan el acceso de la población a una educación de calidad, atención de su salud, y su mejoramiento social y económico Indicador			2.1.2 Integrar suficientes Comités Vecinales y de contraloría social con la ciudadanía		

Seleccionar los Criterios CREMAA que cumple el Indicador.

Claridad.	Relevancia.	Economía.	Monitoreable.	Adecuado.	Aportación Marginal.
(x)	(x)	(x)	(x)	(x)	()

Seleccionar una de las Dimensiones que mide el Indicador.

Seleccionar el Tipo de indicador.			Seleccionar el Tipo de valor de la meta.		
Eficiencia.	Eficacia.	Calidad.	Economía.	Estratégico.	Gestión.
()	(x)	()	()	()	(x)

Seleccionar el comportamiento del Indicador hacia la meta. (ascendente o descendente + regular o nominal)

Ascendente.	Descendente.	Regular (comportamiento constante dentro de un rango)	Nominal (no existen datos históricos)	Absoluta.	Relativa.
(x)	()	(x)	()	(x)	(x)

Definición del indicador.

Este indicador mide la gestión de servicios públicos de colonias o zonas irregulares mediante los comités de electrificación.

Ecuación del Método de cálculo del indicador.

$$PACEI = (NACEI/NACEP) * 100$$

Unidad de medida del Indicador		Frecuencia de medición del Indicador		
Porcentaje		Trimestral		
Línea base		Meta		
Valor Absoluto	Año	Valor Absoluto	Valor Relativo	Año
39	2021	106	171.79%	2024

Parámetros de semaforización

ascendente			descendente (estos parámetros podrán variar de acuerdo al indicador)		
verde (aceptable)	amarillo (con riesgo)	rojo (crítico)	verde (aceptable)	amarillo (con riesgo)	rojo (crítico)
mayor a 70%	mayor o igual a 50% o menor o igual a 70%	menor a 50%	menor o igual a cero	mayor a cero y menor a +20%	mayor o igual a +20%

Medio de Verificación del Indicador

Nombre del Documento:
Archivo digital de la plataforma Google Drive

Nombre de quien genera la información:
Dirección de Organización Comunitaria

Periodicidad con que se genera la información:
Trimestral

Liga de la página donde se localiza la información o ubicación:
<https://drive.google.com/drive/folders/1Mk5cK4Pllkedi7ErcklCOmtG0wnaGIA>

SEGUIMIENTO TRIMESTRAL Y ACUMULADO ANUAL DE AVANCE EN CUMPLIMIENTO DE METAS (%)

TRIMESTRE 1	TRIMESTRE 2	TRIMESTRE 3	TRIMESTRE 4	ANUAL	MINIGRÁFICA
100.00%	100.00%	175.86%	200.00%	136.79%	

Siglas del numerador

NACEI

Descripción de las siglas del numerador

Número de Acciones con los Comités de Electrificación Integrados

Fuente de Información del numerador

Archivo digital de la plataforma Google Drive

Unidad de Medida del numerador

Comités

Siglas del denominador

NACEP

Descripción de las siglas del denominador

Número de Acciones con los Comités de Electrificación Programadas

Fuente de Información del denominador

Archivo digital de la plataforma Google Drive

Unidad de Medida del denominador

Comités

Responsable del diseño del Indicador

Lic. Clara Emilia Díaz Aguilar

Unidad administrativa del responsable

Dirección de Organización Comunitaria

Puesto del responsable

Directora

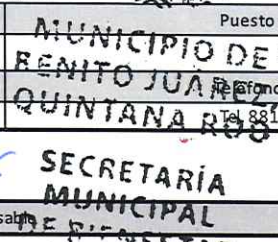
Correo electrónico del responsable

dg.debienestar@gmail.com

Teléfono del responsable

991 28 00 ext. 2000

Firma del Responsable





Ficha de Indicador de Desempeño. FID 2024

CLAVE Y NOMBRE DEL INDICADOR

PAVS: Porcentaje de Anuencias Vecinales Solicitadas

NOMBRE DEL PROGRAMA PRESUPUESTARIO ANUAL (PPA)		UNIDAD RESPONSABLE	NIVEL DE LA MIR QUE ATIENDE EL INDICADOR
E-PPA 2.1 Impulso a la economía y al desarrollo social		Secretaría Municipal de Bienestar - Dirección de Organización Comunitaria	Actividad
Clave y nombre de la Estrategia del PMD a la que se alinea el Indicador.		Clave y nombre de la Línea de Acción del PMD a la que se alinea el Indicador.	
2.1	Continuar implementando suficientes acciones que permitan el acceso de la población a una educación de calidad, atención de su salud, y su mejoramiento social y económico Indicador	2.1.2	Integrar suficientes Comités Vecinales y de contraloría social con la ciudadanía

Seleccionar los Criterios CREMAA que cumple el Indicador.

Claridad.	Relevancia.	Economía.	Monitoreable.	Adecuado.	Aportación Marginal.
(x)	(x)	(x)	(x)	(x)	()

Seleccionar una de las Dimensiones que mide el Indicador.

Eficiencia.	Eficacia.	Calidad.	Economía.	Seleccionar el Tipo de indicador.	
()	(x)	()	()	Estratégico.	Gestión.
				()	(x)

Seleccionar el comportamiento del Indicador hacia la meta. (ascendente o descendente + regular o nominal)

Tipo de valor de la meta.

Ascendente.	Descendente.	Regular (comportamiento constante dentro de un rango)	Nominal (no existen datos históricos)	Absoluta.	Relativa.
(x)	()	(x)	()	(x)	(x)

Definición del indicador.

Este indicador mide las aperturas de negocios mediante anuencias solicitadas por la ciudadanía.

Ecuación del Método de cálculo del indicador.

$$PAVS = (NAE/NAP) * 100$$

Unidad de medida del Indicador		Frecuencia de medición del Indicador			
Porcentaje		Trimestral			
Línea base		Meta			
Valor Absoluto	Año	Valor Absoluto	Valor Relativo	Año	
7	2021	30	328.57%	2024	

Parámetros de semaforización

ascendente			descendente (estos parámetros podrán variar de acuerdo al indicador)		
verde (aceptable)	amarillo (con riesgo)	rojo (crítico)	verde (aceptable)	amarillo (con riesgo)	rojo (crítico)
mayor a 70%	mayor o igual a 50% o menor o igual a 70%	menor a 50%	menor o igual a cero	mayor a cero y menor a +20%	mayor o igual a +20%

Medio de Verificación del Indicador

Nombre del Documento:
Archivo digital de la plataforma Google Drive

Nombre de quien genera la información:
Dirección de Organización Comunitaria

Periodicidad con que se genera la información:
Trimestral

Liga de la página donde se localiza la información o ubicación:
<https://drive.google.com/drive/folders/1Mk5cK4PliIkadi7ErcklCQmtG0wnaGIA>

SEGUIMIENTO TRIMESTRAL Y ACUMULADO ANUAL DE AVANCE EN CUMPLIMIENTO DE METAS (%)

TRIMESTRE 1	TRIMESTRE 2	TRIMESTRE 3	TRIMESTRE 4	ANUAL	MINIGRÁFICA
100.00%	100.00%	250.00%	175.00%	120.00%	

Siglas del numerador	Descripción de las siglas del numerador
NAE	Número de Anuencias Ejecutadas
Fuente de Información del numerador	Unidad de Medida del numerador
Archivo digital de la plataforma Google Drive	Anuencias
Siglas del denominador	Descripción de las siglas del denominador
NAP	Número de Anuencias Programadas
Fuente de Información del denominador	Unidad de Medida del denominador
Archivo digital de la plataforma Google Drive	Anuencias

Responsable del diseño del Indicador:

Lic. Clara Emilia Díaz Aguilar

Unidad administrativa del responsable	Puesto del responsable
Dirección de Organización Cuminitaria	Directora
Correo electrónico del responsable	Teléfono del responsable
dg.debienestar@gmail.com	881 28 00 ext. 2000

Firma del Responsable

SECRETARIA MUNICIPAL DE BIENESTAR



Ficha de Indicador de Desempeño. FID 2024

CLAVE Y NOMBRE DEL INDICADOR

PCVISP: Porcentaje de Comités Vecinales Integrados en seguimiento y participación

NOMBRE DEL PROGRAMA PRESUPUESTARIO ANUAL (PPA)	UNIDAD RESPONSABLE	NIVEL DE LA MIR QUE ATIENDE EL INDICADOR
E-PPA 2.1 Impulso a la economía y al desarrollo social	Secretaría Municipal de Bienestar - Dirección de Organización Comunitaria	Actividad

Clave y nombre de la Estrategia del PMD a la que se alinea el Indicador.		Clave y nombre de la Línea de Acción del PMD a la que se alinea el Indicador.	
2.1	Continuar implementando suficientes acciones que permitan el acceso de la población a una educación de calidad, atención de su salud, y su mejoramiento social y económico Indicador	2.1.2	Integrar suficientes Comités Vecinales y de contraloría social con la ciudadanía

Seleccionar los Criterios CREMAA que cumple el Indicador.

Claridad.	Relevancia.	Economía.	Monitoreable.	Adecuado.	Aportación Marginal.
(x)	(x)	(x)	(x)	(x)	()

Seleccionar una de las Dimensiones que mide el Indicador.

Seleccionar el Tipo de indicador.

Eficiencia.	Eficacia.	Calidad.	Economía.	Estratégico.	Gestión.
()	(x)	()	()	()	(x)

Seleccionar el comportamiento del Indicador hacia la meta. (ascendente o descendente + regular o nominal)

Tipo de valor de la meta.

Ascendente.	Descendente.	Regular (comportamiento constante dentro de un rango)	Nominal (no existen datos históricos)	Absoluta.	Relativa.
(x)	(x)	()	()	(x)	(x)

Definición del indicador.

Este indicador mide la gestión de las colonias reguladas a través de los comités vecinales integrados del municipio de Benito Juárez.

Ecuación del Método de cálculo del indicador.

$$PCVISP = (NCVISPE / NCVISPP) * 100$$

Unidad de medida del Indicador			Frecuencia de medición del Indicador		
Porcentaje			Trimestral		
Línea base			Meta		
Valor Absoluto	Año		Valor Absoluto	Valor Relativo	Año
8	2021		110	1275.00%	2024

Parámetros de semaforización

ascendente			descendente (estos parámetros podrán variar de acuerdo al indicador)		
verde (aceptable)	amarillo (con riesgo)	rojo (crítico)	verde (aceptable)	amarillo (con riesgo)	rojo (crítico)
mayor a 70%	mayor o igual a 50% o menor o igual a 70%	menor a 50%	menor o igual a cero	mayor a cero y menor a +20%	mayor o igual a +20%

Medio de Verificación del Indicador

Nombre del Documento:
Archivo digital de la plataforma Google Drive

Nombre de quien genera la información:
Dirección de Organización Comunitaria

Periodicidad con que se genera la información:
Trimestral

Liga de la página donde se localiza la información o ubicación:
<https://drive.google.com/drive/folders/1Mk5cK4PiiIkedi7ErcklCOMtG0wnaGiA>

SEGUIMIENTO TRIMESTRAL Y ACUMULADO ANUAL DE AVANCE EN CUMPLIMIENTO DE METAS (%)

TRIMESTRE 1	TRIMESTRE 2	TRIMESTRE 3	TRIMESTRE 4	ANUAL	MINIGRÁFICA
100.00%	100.00%	100.00%	166.67%	127.27%	

Siglas del numerador

Descripción de las siglas del numerador

NCVISPE	Número de Comités vecinales integrados, en seguimiento y participación ejecutado
Fuente de Información del numerador	Unidad de Medida del numerador
Archivo digital de la plataforma Google Drive	Comités
Siglas del denominador	Descripción de las siglas del denominador
NCVISPP	Número de Comités vecinales integrados, en seguimiento y participación programados
Fuente de Información del denominador	Unidad de Medida del denominador
Archivo digital de la plataforma Google Drive	Comités

Responsable del diseño del Indicador

Lic. Clara Emilia Díaz Aguilar

Unidad administrativa del responsable

Puesto de Responsable

Dirección de Organización Comunitaria

Directora

Correo electrónico del responsable

Teléfono del responsable

dg.debienestar@gmail.com

Tel. 881 28 00 ext. 2000

SECRETARÍA
MUNICIPAL

Firma del Responsable



Ficha de Indicador de Desempeño. FID 2024

CLAVE Y NOMBRE DEL INDICADOR

PCTR: Porcentaje de Cursos y Talleres realizados

NOMBRE DEL PROGRAMA PRESUPUESTARIO ANUAL (PPA)		UNIDAD RESPONSABLE	NIVEL DE LA MIR QUE ATIENDE EL INDICADOR
E-PPA 2.1 Impulso a la economía y al desarrollo social		Secretaría Municipal de Bienestar - Dirección de Organización Comunitaria	Actividad
Clave y nombre de la Estrategia del PMD a la que se alinea el Indicador.		Clave y nombre de la Línea de Acción del PMD a la que se alinea el Indicador.	
2.1	Continuar implementando suficientes acciones que permitan el acceso de la población a una educación de calidad, atención de su salud, y su mejoramiento social y económico Indicador	2.1	Continuar implementando suficientes acciones que permitan el acceso de la población a una educación de calidad, atención de su salud, y su mejoramiento social y económico Indicador

Seleccionar los Criterios CREMAA que cumple el Indicador.

Claridad.	Relevancia.	Economía.	Monitoreable.	Adecuado.	Aportación Marginal.
(x)	(x)	(x)	(x)	(x)	()

Seleccionar una de las Dimensiones que mide el Indicador.

Eficiencia.	Eficacia.	Calidad.	Economía.	Estratégico.	Gestión.
()	(x)	()	()	()	(x)

Seleccionar el comportamiento del Indicador hacia la meta.
(ascendente o descendente + regular o nominal)

Tipo de valor de la meta.

Ascendente.	Descendente.	Regular (comportamiento constante dentro de un rango)	Nominal (no existen datos históricos)	Absoluta.	Relativa.
(x)	(x)	()	()	(x)	(x)

Definición del indicador.

Este indicador mide la necesidad de la población del municipio de BJ para el mejoramiento de la calidad de vida.

Ecuación del Método de cálculo del indicador.

$$PCTR = (NCTR/NCTP) * 100$$

Unidad de medida del Indicador		Frecuencia de medición del Indicador		
Porcentaje		Trimestral		
Línea base		Meta		
Valor Absoluto	Año	Valor Absoluto	Valor Relativo	Año
114	2021	274	140.35%	2024

Parámetros de semaforización

ascendente			descendente (estos parámetros podrán variar de acuerdo al indicador)		
verde (aceptable)	amarillo (con riesgo)	rojo (crítico)	verde (aceptable)	amarillo (con riesgo)	rojo (crítico)
mayor a 70%	mayor o igual a 50% o menor o igual a 70%	menor a 50%	menor o igual a cero	mayor a cero y menor a +20%	mayor o igual a +20%

Medio de Verificación del Indicador

Nombre del Documento:
Archivo digital de la plataforma Google Drive

Nombre de quien genera la información:
Dirección de Organización Comunitaria

Periodicidad con que se genera la información:
Trimestral

Liga de la página donde se localiza la información o ubicación:
<https://drive.google.com/drive/folders/1Mk5ck4Pllkedi7ErcklCOmtG0wqaGIA>

SEGUIMIENTO TRIMESTRAL Y ACUMULADO ANUAL DE AVANCE EN CUMPLIMIENTO DE METAS (%)

TRIMESTRE 1	TRIMESTRE 2	TRIMESTRE 3	TRIMESTRE 4	ANUAL	MINIGRÁFICA
100.00%	100.00%	93.94%	92.42%	96.72%	

Siglas del numerador

Descripción de las siglas del numerador

NCTR	Número de Cursos y Talleres Realizados
Fuente de Información del numerador	Unidad de Medida del numerador
Archivo digital de la plataforma Google Drive	Cursos y Talleres
Siglas del denominador	Descripción de las Siglas del denominador
NCTP	Número de Cursos y Talleres Programados
Fuente de Información del denominador	Unidad de Medida del denominador
Archivo digital de la plataforma Google Drive	Cursos y Talleres

Responsable del diseño del Indicador

Lic. Clara Emilia Díaz Aguilar

Unidad administrativa del responsable

Dirección de Organización Comunitaria

Correo electrónico del responsable

dg.debienestar@gmail.com

Puesto del responsable

Directora

Teléfono del responsable

Tel. 881 28 00 ext. 2000

Firma del Responsable

SECRETARÍA
MUNICIPAL



Ficha de Indicador de Desempeño. FID 2024

CLAVE Y NOMBRE DEL INDICADOR

PAVMR: Porcentaje de Actividades contra la violencia a las mujeres realizadas

NOMBRE DEL PROGRAMA PRESUPUESTARIO ANUAL (PPA)		UNIDAD RESPONSABLE	NIVEL DE LA MIR QUE ATIENDE EL INDICADOR
E-PPA 2.1 Impulso a la economía y al desarrollo social		Secretaría Municipal de Bienestar - Dirección de Organización Comunitaria	Actividad
Clave y nombre de la Estrategia del PMD a la que se alinea el Indicador.		Clave y nombre de la Línea de Acción del PMD a la que se alinea el Indicador.	
2.1	Continuar implementando suficientes acciones que permitan el acceso de la población a una educación de calidad, atención de su salud, y su mejoramiento social y económico Indicador	2.1	Continuar implementando suficientes acciones que permitan el acceso de la población a una educación de calidad, atención de su salud, y su mejoramiento social y económico Indicador

Seleccionar los Criterios CREMAA que cumple el Indicador.

Claridad.	Relevancia.	Economía.	Monitoreable.	Adecuado.	Aportación Marginal.
(x)	(x)	(x)	(x)	(x)	()

Seleccionar una de las Dimensiones que mide el Indicador.

Eficiencia.	Eficacia.	Calidad.	Economía.	Seleccionar el Tipo de indicador.	
()	(x)	()	()	Estratégico.	Gestión.
				()	(x)

Seleccionar el comportamiento del Indicador hacia la meta. (ascendente o descendente + regular o nominal)

Tipo de valor de la meta.

Ascendente.	Descendente.	Regular (comportamiento constante dentro de un rango)	Nominal (no existen datos históricos)	Absoluta.	Relativa.
(x)	()	()	(x)	(x)	(x)

Definición del indicador.

Este indicador da a conocer el cumplimiento de la ejecución de actividades la Dirección de Organización Comunitaria, como informar a las mujeres víctimas de violencias, cuáles son las dependencias donde pueden acudir por medio de los grupos. Reparación Simbólica de aquellas mujeres víctimas de violencia, capacitar a mujeres que viven violencia y

Ecuación del Método de cálculo del indicador.

PAVMR= (NAR/NAP)*100

Unidad de medida del Indicador		Frecuencia de medición del Indicador		
Porcentaje		Trimestral		
Línea base		Meta		
Valor Absoluto	Año	Valor Absoluto	Valor Relativo	Año
ND	ND	35	ND	2024

Parámetros de semaforización

ascendente			descendente (estos parámetros podrán variar de acuerdo al indicador)		
verde (aceptable)	amarillo (con riesgo)	rojo (crítico)	verde (aceptable)	amarillo (con riesgo)	rojo (crítico)
mayor a 70%	mayor o igual a 50% o menor o igual a 70%	menor a 50%	menor o igual a cero	mayor a cero y menor a +20%	mayor o igual a +20%

Medio de Verificación del Indicador

Nombre del Documento: Archivo digital de la plataforma Google Drive

Nombre de quien genera la información: Dirección de Organización Comunitaria

Periodicidad con que se genera la información: Trimestral

Liga de la página donde se localiza la información o ubicación: <https://drive.google.com/drive/folders/1Mk5cK4Pli1kedIZErcklCQmtG0wnaGIA>

SEGUIMIENTO TRIMESTRAL Y ACUMULADO ANUAL DE AVANCE EN CUMPLIMIENTO DE METAS (%)

TRIMESTRE 1	TRIMESTRE 2	TRIMESTRE 3	TRIMESTRE 4	ANUAL	MINIGRÁFICA
100.00%	100.00%	100.00%	62.50%	91.43%	

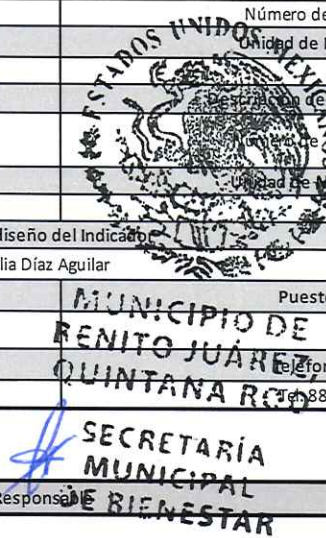
Siglas del numerador	Descripción de las siglas del numerador
NAR	Número de Actividades Realizadas
Fuente de Información del numerador	Unidad de Medida del numerador
Archivo digital de la plataforma Google Drive	Actividades
Siglas del denominador	Descripción de las siglas del denominador
NAP	Número de Actividades Programadas
Fuente de Información del denominador	Unidad de Medida del denominador
Archivo digital de la plataforma Google Drive	Actividades

Responsable del diseño del Indicador

Lic. Clara Emilia Díaz Aguilar

Unidad administrativa del responsable	Puesto del responsable
Dirección de Organización Comunitaria	Directora
Correo electrónico del responsable	Teléfono del responsable
dg.debienestar@gmail.com	881 28 00 ext. 2000

Firma del Responsable





Ficha de Indicador de Desempeño. FID 2024

CLAVE Y NOMBRE DEL INDICADOR

PAPDNNA: Porcentaje de acciones para la protección de los derechos de niñas, niños y adolescentes

NOMBRE DEL PROGRAMA PRESUPUESTARIO ANUAL (PPA)		UNIDAD RESPONSABLE	NIVEL DE LA MIR QUE ATIENDE EL INDICADOR
E-PPA 2.1 Impulso a la economía y al desarrollo social		Secretaría Municipal de Bienestar - Dirección de Organización Comunitaria	Actividad
Clave y nombre de la Estrategia del PMD a la que se alinea el Indicador.		Clave y nombre de la Línea de Acción del PMD a la que se alinea el Indicador.	
2.1	Continuar implementando suficientes acciones que permitan el acceso de la población a una educación de calidad, atención de su salud, y su mejoramiento social y económico Indicador	2.1	Continuar implementando suficientes acciones que permitan el acceso de la población a una educación de calidad, atención de su salud, y su mejoramiento social y económico Indicador

Seleccionar los Criterios CREMAA que cumple el Indicador.

Claridad.	Relevancia.	Economía.	Monitoreable.	Adecuado.	Aportación Marginal.
(x)	(x)	(x)	(x)	(x)	()

Seleccionar una de las Dimensiones que mide el Indicador.

Eficiencia.	Eficacia.	Calidad.	Economía.	Estratégico.	Gestión.
()	(x)	()	()	()	(x)

Seleccionar el comportamiento del Indicador hacia la meta. (ascendente o descendente + regular o nominal)

Tipo de valor de la meta.

Ascendente.	Descendente.	Regular (comportamiento constante dentro de un rango)	Nominal (no existen datos históricos)	Absoluta.	Relativa.
(x)	()	()	(x)	(x)	(x)

Definición del indicador.

Este indicador mide el cumplimiento de la ejecución de acciones para la protección de los derechos de niñas, niños y adolescentes en atención prioritaria del municipio de Benito Juárez.

Ecuación del Método de cálculo del indicador.

$$PAPDNNA = (NPE/NPP) * 100$$

Unidad de medida del Indicador		Frecuencia de medición del Indicador		
Porcentaje		Trimestral		
Línea base		Meta		
Valor Absoluto	Año	Valor Absoluto	Valor Relativo	Año
ND	ND	86	ND	2024

Parámetros de semaforización

ascendente			descendente (estos parámetros podrán variar de acuerdo al indicador)		
verde (aceptable)	amarillo (con riesgo)	rojo (crítico)	verde (aceptable)	amarillo (con riesgo)	rojo (crítico)
mayor a 70%	mayor o igual a 50% o menor o igual a 70%	menor a 50%	menor o igual a cero	mayor a cero y menor a +20%	mayor o igual a +20%

Medio de Verificación del Indicador

Nombre del Documento:
Archivo digital de la plataforma Google Drive

Nombre de quien genera la información:
Dirección de Organización Comunitaria

Periodicidad con que se genera la información:
Trimestral

Liga de la página donde se localiza la información o ubicación:
<https://drive.google.com/drive/folders/1Mk5cK4Pj1kedi7ErcklCOMtG0wnaGiA>

SEGUIMIENTO TRIMESTRAL Y ACUMULADO ANUAL DE AVANCE EN CUMPLIMIENTO DE METAS (%)

TRIMESTRE 1	TRIMESTRE 2	TRIMESTRE 3	TRIMESTRE 4	ANUAL	MINIGRÁFICA
100.00%	100.00%	100.00%	20.83%	77.91%	

Siglas del numerador	Descripción de las siglas del numerador
NAE	Número de Acciones Ejecutadas
Fuente de Información del numerador	Unidad de Medida del numerador
Archivo digital de la plataforma Google Drive	Acciones
Siglas del denominador	Descripción de las siglas del denominador
NAP	Número de Acciones Programadas
Fuente de Información del denominador	Unidad de Medida del denominador
Archivo digital de la plataforma Google Drive	Acciones

Responsable del diseño del Indicador.

Lic. Clara Emilia Díaz Aguilar

Unidad administrativa del responsable

Dirección de Organización Comunitaria

Correo electrónico del responsable

dg.debienestar@gmail.com

MUNICIPIO DE BENITO JUÁREZ
SECRETARÍA MUNICIPAL DE BIENESTAR
Puesto del responsable: Directora
Teléfono del responsable: Tel. 881 28 00 ext. 2000

Firma del Responsable



Ficha de Indicador de Desempeño. FID 2024

CLAVE Y NOMBRE DEL INDICADOR

PIM: Porcentaje de instalaciones mejoradas

NOMBRE DEL PROGRAMA PRESUPUESTARIO ANUAL (PPA)		UNIDAD RESPONSABLE	NIVEL DE LA MIR QUE ATIENDE EL INDICADOR
E-PPA 2.1 Impulso a la economía y al desarrollo social		Secretaría Municipal de Bienestar - Dirección de Organización Comunitaria	Actividad
Clave y nombre de la Estrategia del PMD a la que se alinea el Indicador.		Clave y nombre de la Línea de Acción del PMD a la que se alinea el Indicador.	
2.1	Continuar implementando suficientes acciones que permitan el acceso de la población a una educación de calidad, atención de su salud, y su mejoramiento social y económico Indicador	2.18	Mejorar las instalaciones de los centros comunitarios

Seleccionar los Criterios CREMAA que cumple el Indicador.

Claridad.	Relevancia.	Economía.	Monitoreable.	Adecuado.	Aportación Marginal.
(x)	(x)	(x)	(x)	(x)	()

Seleccionar una de las Dimensiones que mide el Indicador.

Seleccionar una de las Dimensiones que mide el Indicador.				Seleccionar el Tipo de indicador.	
Eficiencia.	Eficacia.	Calidad.	Economía.	Estratégico.	Gestión.
()	(x)	()	()	()	(x)

Seleccionar el comportamiento del Indicador hacia la meta.
(ascendente o descendente + regular o nominal)

Tipo de valor de la meta.

Ascendente.	Descendente.	Regular (comportamiento constante dentro de un rango)	Nominal (no existen datos históricos)	Absoluta.	Relativa.
(x)	()	()	(x)	(x)	(x)

Definición del indicador.

Este indicador mide porcentaje de instalaciones mejoradas en los Centros de Desarrollo Comunitario

Ecuación del Método de cálculo del indicador.

$$PIM = (NIA/NIAA) * 100$$

Unidad de medida del Indicador		Frecuencia de medición del Indicador		
Porcentaje		Trimestral		
Línea base		Meta		
Valor Absoluto	Año	Valor Absoluto	Valor Relativo	Año
ND	ND	1	ND	2024

Parámetros de semaforización

ascendente			descendente (estos parámetros podrán variar de acuerdo al indicador)		
verde (aceptable)	amarillo (con riesgo)	rojo (crítico)	verde (aceptable)	amarillo (con riesgo)	rojo (crítico)
mayor a 70%	mayor o igual a 50% o menor o igual a 70%	menor a 50%	menor o igual a cero	mayor a cero y menor a +20%	mayor o igual a +20%

Medio de Verificación del Indicador

Nombre del Documento:
Archivo digital de la plataforma Google Drive

Nombre de quien genera la información:
Dirección de Organización Comunitaria

Periodicidad con que se genera la información:
Trimestral

Liga de la página donde se localiza la información o ubicación:
<https://drive.google.com/drive/folders/1Mk5cK4PliIkedI7ErcklCOmtG0wnaGiA>

SEGUIMIENTO TRIMESTRAL Y ACUMULADO ANUAL DE AVANCE EN CUMPLIMIENTO DE METAS (%)

TRIMESTRE 1	TRIMESTRE 2	TRIMESTRE 3	TRIMESTRE 4	ANUAL	MINIGRÁFICA
100.00%	100.00%	NO APLICA	NO APLICA	100.00%	

Siglas del numerador

NIA

Descripción de las siglas del numerador

Número de instalaciones atendidas.

Fuente de Información del numerador

Archivo digital de la plataforma Google Drive

Acciones de sensibilización y asistencia a las mujeres realizadas

Siglas del denominador

NIAA

Descripción de las siglas del denominador

Número de instalaciones a atender.

Fuente de Información del denominador

Archivo digital de la plataforma Google Drive

Unidad de Medida del denominador

Porcentaje de instalaciones mejoradas

Responsable del diseño del Indicador

Lic. Clara Emilia Díaz Aguilar

Unidad administrativa del responsable

Dirección de Organización Comunitaria

Correo electrónico del responsable

dg.debienestar@gmail.com

MUNICIPIO DE
RENITO JUAREZ,
QUINTANA ROO
Teléfono del responsable
Tel. 881 28 00 ext. 2000

SECRETARIA
MUNICIPAL
DE BIENESTAR

Firma del Responsable



Ficha de Indicador de Desempeño. FID 2024

CLAVE Y NOMBRE DEL INDICADOR

PAPSE: Porcentaje de Acciones de Política social ejecutada

NOMBRE DEL PROGRAMA PRESUPUESTARIO ANUAL (PPA)		UNIDAD RESPONSABLE	NIVEL DE LA MIR QUE ATIENDE EL INDICADOR
E-PPA 2.1 Impulso a la economía y al desarrollo social		Secretaría Municipal de Bienestar - Dirección de Programas Sociales	Componente
Clave y nombre de la Estrategia del PMD a la que se alinea el Indicador.		Clave y nombre de la Línea de Acción del PMD a la que se alinea el Indicador.	
2.1	Continuar implementando suficientes acciones que permitan el acceso de la población a una educación de calidad, atención de su salud, y su mejoramiento social y económico Indicador	2.1	Continuar implementando suficientes acciones que permitan el acceso de la población a una educación de calidad, atención de su salud, y su mejoramiento social y económico Indicador

Seleccionar los Criterios CREMAA que cumple el Indicador.

Claridad.	Relevancia.	Economía.	Monitoreable.	Adecuado.	Aportación Marginal.
(x)	(x)	(x)	(x)	(x)	()

Seleccionar una de las Dimensiones que mide el Indicador.

Seleccionar el Tipo de indicador.

Eficiencia.	Eficacia.	Calidad.	Economía.	Estratégico.	Gestión.
()	(x)	()	()	()	(x)

Seleccionar el comportamiento del Indicador hacia la meta.
(ascendente o descendente + regular o nominal)

Tipo de valor de la meta.

Ascendente.	Descendente.	Regular (comportamiento constante dentro de un rango)	Nominal (no existen datos históricos)	Absoluta.	Relativa.
(x)	()	(x)	()	(x)	(x)

Definición del indicador.

Este indicador mide la ejecución de acciones de política social y humana mediante la planeación de proyectos. Las acciones son: Integración y capacitación de comités de contraloría social, cursos y talleres y seguimiento de programas sociales en coordinación con el Gobierno Federal y Estatal.

Ecuación del Método de cálculo del indicador.

$$PAPSE = (NAE/NAP) * 100$$

Unidad de medida del Indicador		Frecuencia de medición del Indicador		
Porcentaje		Trimestral		
Línea base		Meta		
Valor Absoluto	Año	Valor Absoluto	Valor Relativo	Año
23	2021	174	656.52%	2024

Parámetros de semaforización

ascendente			descendente (estos parámetros podrán variar de acuerdo al indicador)		
verde (aceptable)	amarillo (con riesgo)	rojo (crítico)	verde (aceptable)	amarillo (con riesgo)	rojo (crítico)
mayor a 70%	mayor o igual a 50% o menor o igual a 70%	menor a 50%	menor o igual a cero	mayor a cero y menor a +20%	mayor o igual a +20%

Medio de Verificación del Indicador

Nombre del Documento:
Archivo digital de la plataforma Google Drive

Nombre de quien genera la información:
Dirección de Programas Sociales

Periodicidad con que se genera la información:
Trimestral

Liga de la página donde se localiza la información o ubicación:
<https://drive.google.com/drive/folders/1Mk5cK4Pllkedi7ErcklCOmtG0wqaGiA>

SEGUIMIENTO TRIMESTRAL Y ACUMULADO ANUAL DE AVANCE EN CUMPLIMIENTO DE METAS (%)

TRIMESTRE 1	TRIMESTRE 2	TRIMESTRE 3	TRIMESTRE 4	ANUAL	MINIGRÁFICA
100.00%	100.00%	86.15%	284.00%	121.26%	

Siglas del numerador

Descripción de las siglas del numerador

NAE	Número de Acciones Ejecutadas
Fuente de Información del numerador	Archivo digital de la plataforma Google Drive
Siglas del denominador	NAP
NAP	Número de Acciones Programadas
Fuente de Información del denominador	Archivo digital de la plataforma Google Drive

Responsable del diseño del Indicador

Lic. Clara Emilia Díaz Aguilar

Unidad administrativa del responsable

Dirección de Programas Sociales

Correo electrónico del responsable

dg.debienestar@gmail.com


Puesto del responsable

Directora

Teléfono del responsable

Tel. 881 28 00 ext. 2000

Firma del Responsable





Ficha de Indicador de Desempeño. FID 2024

CLAVE Y NOMBRE DEL INDICADOR

PCCSC: Porcentaje de los Comités de Contraloría Social conformados

NOMBRE DEL PROGRAMA PRESUPUESTARIO ANUAL (PPA)		UNIDAD RESPONSABLE	NIVEL DE LA MIR QUE ATIENDE EL INDICADOR
E-PPA 2.1 Impulso a la economía y al desarrollo social		Secretaría Municipal de Bienestar - Dirección de Programas Sociales	Actividad
Clave y nombre de la Estrategia del PMD a la que se alinea el Indicador.		Clave y nombre de la Línea de Acción del PMD a la que se alinea el Indicador.	
2.1	Continuar implementando suficientes acciones que permitan el acceso de la población a una educación de calidad, atención de su salud, y su mejoramiento social y económico Indicador	2.1.2	Integrar suficientes Comités Vecinales y de contraloría social con la ciudadanía

Seleccionar los Criterios CREMAA que cumple el Indicador.

Claridad.	Relevancia.	Economía.	Monitoreable.	Adecuado.	Aportación Marginal.
(x)	(x)	(x)	(x)	(x)	()

Seleccionar una de las Dimensiones que mide el Indicador.

Eficiencia.	Eficacia.	Calidad.	Economía.	Estratégico.	Gestión.
()	(x)	()	()	()	(x)

Seleccionar el comportamiento del Indicador hacia la meta. (ascendente o descendente + regular o nominal)

Tipo de valor de la meta.

Ascendente.	Descendente.	Regular (comportamiento constante dentro de un rango)	Nominal (no existen datos históricos)	Absoluta.	Relativa.
(x)	()	(x)	()	(x)	(x)

Definición del indicador.

Este indicador mide la gestión de las obras públicas en beneficio de la población del municipio de B.J.

Ecuación del Método de cálculo del indicador.

PCCSSC (NCCSE/NCCSP)*100

Unidad de medida del Indicador		Frecuencia de medición del Indicador		
Porcentaje		Trimestral		
Línea base		Meta		
Valor Absoluto	Año	Valor Absoluto	Valor Relativo	Año
15	2021	166	1006.67%	2024

Parámetros de semaforización

ascendente			descendente (estos parámetros podrán variar de acuerdo al indicador)		
verde (aceptable)	amarillo (con riesgo)	rojo (crítico)	verde (aceptable)	amarillo (con riesgo)	rojo (crítico)
mayor a 70%	mayor o igual a 50% o menor o igual a 70%	menor a 50%	menor o igual a cero	mayor a cero y menor a +20%	mayor o igual a +20%

Medio de Verificación del Indicador

Nombre del Documento:
Archivo digital de la plataforma Google Drive

Nombre de quien genera la información:
Dirección de Programas Sociales

Periodicidad con que se genera la información:
Trimestral

Liga de la página donde se localiza la información o ubicación:
<https://drive.google.com/drive/folders/1Mk5rK4Pllkedi7ErcklCOmtG0wnaGIA>

SEGUIMIENTO TRIMESTRAL Y ACUMULADO ANUAL DE AVANCE EN CUMPLIMIENTO DE METAS (%)

TRIMESTRE 1	TRIMESTRE 2	TRIMESTRE 3	TRIMESTRE 4	ANUAL	MINIGRÁFICA
100.00%	100.00%	85.48%	295.83%	122.89%	

Siglas del numerador	Descripción de las siglas del numerador
NCCSE	Número de Comités Conformados y en seguimiento Ejecutados
Fuente de Información del numerador	Unidad de Medida del numerador
Archivo digital de la plataforma Google Drive	Comités
Siglas del denominador	Descripción de las siglas del denominador
NCCSP	Número de Comités en seguimiento Programados
Fuente de Información del denominador	Unidad de Medida del denominador
Archivo digital de la plataforma Google Drive	Comités
Responsable del diseño del Indicador	
Lic. Clara Emilia Díaz Aguilar	
Unidad administrativa del responsable	Puesto del responsable
Dirección de Programas Sociales	Directora
Correo electrónico del responsable	Teléfono del responsable
dg.debienestar@gmail.com	Tel. 881 28 06 Ext. 2000



Firma del Responsable

SECRETARÍA
MUNICIPAL
DE BIENESTAR



Ficha de Indicador de Desempeño. FID 2024

CLAVE Y NOMBRE DEL INDICADOR

PCCCS: Porcentaje de Capacitaciones de Comités de Contraloría Social realizados

NOMBRE DEL PROGRAMA PRESUPUESTARIO ANUAL (PPA)		UNIDAD RESPONSABLE	NIVEL DE LA MIR QUE ATIENDE EL INDICADOR
E-PPA 2.1 Impulso a la economía y al desarrollo social		Secretaría Municipal de Bienestar - Dirección de Programas Sociales	Actividad
Clave y nombre de la Estrategia del PMD a la que se alinea el Indicador.		Clave y nombre de la Línea de Acción del PMD a la que se alinea el Indicador.	
2.1	Continuar implementando suficientes acciones que permitan el acceso de la población a una educación de calidad, atención de su salud, y su mejoramiento social y económico Indicador	2.1.2	Integrar suficientes Comités Vecinales y de contraloría social con la ciudadanía

Seleccionar los Criterios CREMAA que cumple el Indicador.

Claridad.	Relevancia.	Economía.	Monitoreable.	Adecuado.	Aportación Marginal.
(x)	(x)	(x)	(x)	(x)	()

Seleccionar una de las Dimensiones que mide el Indicador.

Seleccionar una de las Dimensiones que mide el Indicador.				Seleccionar el Tipo de indicador.	
Eficiencia.	Eficacia.	Calidad.	Economía.	Estratégico.	Gestión.
()	(x)	()	()	()	(x)

Seleccionar el comportamiento del Indicador hacia la meta. (ascendente o descendente + regular o nominal)

Tipo de valor de la meta.

Ascendente.	Descendente.	Regular (comportamiento constante dentro de un rango)	Nominal (no existen datos históricos)	Absoluta.	Relativa.
(x)	()	(x)	()	(x)	(x)

Definición del indicador.

Indica el número de capacitaciones para los comités conformados y la correcta supervisión de las obras públicas a los que son beneficiados.

Ecuación del Método de cálculo del indicador.

PCCCS=(NCR/NCP)*100

Unidad de medida del Indicador		Frecuencia de medición del Indicador		
Porcentaje		Trimestral		
Línea base		Meta		
Valor Absoluto	Año	Valor Absoluto	Valor Relativo	Año
1	2023	2	100.00%	2024

Parámetros de semaforización

ascendente			descendente (estos parámetros podrán variar de acuerdo al indicador)		
verde (aceptable)	amarillo (con riesgo)	rojo (crítico)	verde (aceptable)	amarillo (con riesgo)	rojo (crítico)
mayor a 70%	mayor o igual a 50% o menor o igual a 70%	menor a 50%	menor o igual a cero	mayor a cero y menor a +20%	mayor o igual a +20%

Medio de Verificación del Indicador

Nombre del Documento: Archivo digital de la plataforma Google Drive

Nombre de quien genera la información: Dirección de Programas Sociales

Periodicidad con que se genera la información: Trimestral

Liga de la página donde se localiza la información o ubicación: https://drive.google.com/drive/folders/1Mk5cK4Pli1kedI7ErcklCQmtG0wnaGiA

SEGUIMIENTO TRIMESTRAL Y ACUMULADO ANUAL DE AVANCE EN CUMPLIMIENTO DE METAS (%)

TRIMESTRE 1	TRIMESTRE 2	TRIMESTRE 3	TRIMESTRE 4	ANUAL	MINIGRÁFICA
100.00%	100.00%	NO APLICA	0.00%	50.00%	

Siglas del numerador

Descripción de las siglas del numerador

NCR	Número de Capacitaciones Realizadas
Fuente de Información del numerador	Archivo digital de la plataforma Google Drive
Siglas del denominador	NCP
Fuente de Información del denominador	Archivo digital de la plataforma Google Drive

Responsable del diseño del Indicador

Lic. Clara Emilia Díaz Aguilar

Unidad administrativa del responsable

Dirección de Programas Sociales

Correo electrónico del responsable

dg.debienestar@gmail.com

Puesto del responsable

Directora

Teléfono del responsable

tel. 882 28 00 ext. 2000

Firma del Responsable

MUNICIPIO DE PENITO JUÁREZ QUINTANA ROO SECRETARÍA MUNICIPAL DE BIENESTAR



Ficha de Indicador de Desempeño. FID 2024

CLAVE Y NOMBRE DEL INDICADOR

PCTR: Porcentaje de Cursos y Talleres realizados

NOMBRE DEL PROGRAMA PRESUPUESTARIO ANUAL (PPA)		UNIDAD RESPONSABLE	NIVEL DE LA MIR QUE ATIENDE EL INDICADOR
E-PPA 2.1 Impulso a la economía y al desarrollo social		Secretaría Municipal de Bienestar - Dirección de Programas Sociales	Actividad
Clave y nombre de la Estrategia del PMD a la que se alinea el Indicador.		Clave y nombre de la Línea de Acción del PMD a la que se alinea el Indicador.	
2.1	Continuar implementando suficientes acciones que permitan el acceso de la población a una educación de calidad, atención de su salud, y su mejoramiento social y económico Indicador	2.1.1	Incrementar las actividades sociales que fomenten una comunidad inclusiva con brigadas de asistencia social

Seleccionar los Criterios CREMAA que cumple el Indicador.

Claridad.	Relevancia.	Economía.	Monitoreable.	Adecuado.	Aportación Marginal.
(x)	(x)	(x)	(x)	(x)	()

Seleccionar una de las Dimensiones que mide el Indicador.

Seleccionar el Tipo de indicador.

Eficiencia.	Eficacia.	Calidad.	Economía.	Estratégico.	Gestión.
()	(x)	()	()	()	(x)

Seleccionar el comportamiento del Indicador hacia la meta.
(ascendente o descendente + regular o nominal)

Tipo de valor de la meta.

Ascendente.	Descendente.	Regular (comportamiento constante dentro de un rango)	Nominal (no existen datos históricos)	Absoluta.	Relativa.
(x)	()	(x)	()	(x)	(x)

Definición del indicador.

Indica el número de cursos y talleres realizados para la creación de políticas públicas que puedan implementarse en beneficio de la población en situación de vulnerabilidad.

Ecuación del Método de cálculo del indicador.

$$PCTR = (NCC/NCP) * 100$$

Unidad de medida del Indicador		Frecuencia de medición del Indicador		
Porcentaje		Trimestral		
Línea base		Meta		
Valor Absoluto	Año	Valor Absoluto	Valor Relativo	Año
4	2023	4	0.00%	2024

Parámetros de semaforización

ascendente			descendente (estos parámetros podrán variar de acuerdo al indicador)		
verde (aceptable)	amarillo (con riesgo)	rojo (crítico)	verde (aceptable)	amarillo (con riesgo)	rojo (crítico)
mayor a 70%	mayor o igual a 50% o menor o igual a 70%	menor a 50%	menor o igual a cero	mayor a cero y menor a +20%	mayor o igual a +20%

Medio de Verificación del Indicador

Nombre del Documento:
Archivo digital de la plataforma Google Drive

Nombre de quien genera la información:
Dirección de Programas Sociales

Periodicidad con que se genera la información:
Trimestral

Liga de la página donde se localiza la información o ubicación:
<https://drive.google.com/drive/folders/1Mk5cK4Pllkedi7ErcklCOmtG0wnaGiA>

SEGUIMIENTO TRIMESTRAL Y ACUMULADO ANUAL DE AVANCE EN CUMPLIMIENTO DE METAS (%)

TRIMESTRE 1	TRIMESTRE 2	TRIMESTRE 3	TRIMESTRE 4	ANUAL	MINIGRÁFICA
NO APLICA	100.00%	100.00%	NO APLICA	100.00%	

Siglas del numerador

NCTR

Fuente de Información del numerador

Archivo digital de la plataforma Google Drive

Siglas del denominador

NCTP

Fuente de Información del denominador

Archivo digital de la plataforma Google Drive

Descripción de las siglas del numerador

Número de Cursos y Talleres Realizadas

Unidad de Medida del numerador

Cursos y Talleres

Descripción de las siglas del denominador

Número de Cursos y Talleres Programadas

Unidad de Medida del denominador

Cursos y Talleres

Responsable del diseño del Indicador

Lic. Clara Emilia Díaz Aguilar

Unidad administrativa del responsable

Dirección de Programas Sociales

Correo electrónico del responsable

dg.debienestar@gmail.com


Puesto del responsable

Directora

Teléfono del responsable

Tel. 881 28 00 ext. 2000

Firma del Responsable





Ficha de Indicador de Desempeño. FID 2024

CLAVE Y NOMBRE DEL INDICADOR

PAC: Porcentaje de Actividades de Coordinación

NOMBRE DEL PROGRAMA PRESUPUESTARIO ANUAL (PPA)	UNIDAD RESPONSABLE	NIVEL DE LA MIR QUE ATIENDE EL INDICADOR
E-PPA 2.1 Impulso a la economía y al desarrollo social	Secretaría Municipal de Bienestar - Dirección de Programas Sociales	Actividad

Clave y nombre de la Estrategia del PMD a la que se alinea el Indicador.		Clave y nombre de la Línea de Acción del PMD a la que se alinea el Indicador.	
2.1	Continuar implementando suficientes acciones que permitan el acceso de la población a una educación de calidad, atención de su salud, y su mejoramiento social y económico Indicador	2.1	Continuar implementando suficientes acciones que permitan el acceso de la población a una educación de calidad, atención de su salud, y su mejoramiento social y económico Indicador

Seleccionar los Criterios CREMAA que cumple el Indicador.

Claridad.	Relevancia.	Economía.	Monitoreable.	Adecuado.	Aportación Marginal.
(x)	(x)	(x)	(x)	(x)	()

Seleccionar una de las Dimensiones que mide el Indicador.

Eficiencia.	Eficacia.	Calidad.	Economía.	Estratégico.	Gestión.
()	(x)	()	()	()	(x)

Seleccionar el comportamiento del Indicador hacia la meta.
(ascendente o descendente + regular o nominal)

Tipo de valor de la meta.

Ascendente.	Descendente.	Regular (comportamiento constante dentro de un rango)	Nominal (no existen datos históricos)	Absoluta.	Relativa.
(x)	()	(x)	()	(x)	(x)

Definición del indicador.

Este indicador da a conocer el número de actividades realizadas para el seguimiento de programas federales y estatales en apego a sus reglas y lineamientos.

Ecuación del Método de cálculo del indicador.

$$PAC = (NACE / NACP) * 100$$

Unidad de medida del Indicador		Frecuencia de medición del Indicador		
Porcentaje		Trimestral		
Línea base		Meta		
Valor Absoluto	Año	Valor Absoluto	Valor Relativo	Año
4	2021	2	-50.00%	2024

Parámetros de semaforización

ascendente			descendente (estos parámetros podrán variar de acuerdo al indicador)		
verde (aceptable)	amarillo (con riesgo)	rojo (crítico)	verde (aceptable)	amarillo (con riesgo)	rojo (crítico)
mayor a 70%	mayor o igual a 50% o menor o igual a 70%	menor a 50%	menor o igual a cero	mayor a cero y menor a +20%	mayor o igual a +20%

Medio de Verificación del Indicador

Nombre del Documento:
Archivo digital de la plataforma Google Drive

Nombre de quien genera la información:
Dirección de Programas Sociales

Periodicidad con que se genera la información:
Trimestral

Liga de la página donde se localiza la información o ubicación:
<https://drive.google.com/drive/folders/1Mk5cK4Pllkzdiz7ErcklCOmtG0wqaGIA>

SEGUIMIENTO TRIMESTRAL Y ACUMULADO ANUAL DE AVANCE EN CUMPLIMIENTO DE METAS (%)

TRIMESTRE 1	TRIMESTRE 2	TRIMESTRE 3	TRIMESTRE 4	ANUAL	MINIGRÁFICA
NO APLICA	100.00%	100.00%	NO APLICA	100.00%	

Siglas del numerador

Descripción de las siglas del numerador

NACE	Número de Actividades de Coordinación Ejecutadas
Fuente de Información del numerador	Unidad de Medida del numerador
Archivo digital de la plataforma Google Drive	Actividades
Siglas del denominador	Descripción de las siglas del denominador
NCP	Número de Actividades de Coordinación Programadas
Fuente de Información del denominador	Unidad de Medida del denominador
Archivo digital de la plataforma Google Drive	Actividades

Responsable del diseño del Indicador

Lic. Clara Emilia Díaz Aguilar

Unidad administrativa del responsable

Puesto del responsable

Dirección de Programas Sociales

DIRECCIÓN DE PROGRAMAS SOCIALES

Correo electrónico del responsable

Teléfono del responsable

dg.debienestar@gmail.com

Tel. 881 28 00 ext. 2000

Firma del Responsable

SECRETARÍA
MUNICIPAL DE BIENESTAR



Ficha de Indicador de Desempeño. FID 2024

CLAVE Y NOMBRE DEL INDICADOR

PAPE: Porcentaje de Acciones de Política Educativa ejecutada

NOMBRE DEL PROGRAMA PRESUPUESTARIO ANUAL (PPA)		UNIDAD RESPONSABLE	NIVEL DE LA MIR QUE ATIENDE EL INDICADOR
E-PPA 2.1 Impulso a la economía y al desarrollo social		Secretaría Municipal de Bienestar - Dirección General de Educación Municipal	Componente
Clave y nombre de la Estrategia del PMD a la que se alinea el Indicador.		Clave y nombre de la Línea de Acción del PMD a la que se alinea el Indicador.	
2.1	Continuar implementando suficientes acciones que permitan el acceso de la población a una educación de calidad, atención de su salud, y su mejoramiento social y económico Indicador	2.1	Continuar implementando suficientes acciones que permitan el acceso de la población a una educación de calidad, atención de su salud, y su mejoramiento social y económico Indicador

Seleccionar los Criterios CREMAA que cumple el Indicador.

Claridad.	Relevancia.	Economía.	Monitoreable.	Adecuado.	Aportación Marginal.
(x)	(x)	(x)	(x)	(x)	()

Seleccionar una de las Dimensiones que mide el Indicador.

Eficiencia.	Eficacia.	Calidad.	Economía.	Estratégico.	Gestión.
()	(x)	()	()	()	(x)

Seleccionar el comportamiento del Indicador hacia la meta. (ascendente o descendente + regular o nominal)

Tipo de valor de la meta.

Ascendente.	Descendente.	Regular (comportamiento constante dentro de un rango)	Nominal (no existen datos históricos)	Absoluta.	Relativa.
(x)	()	(x)	()	(x)	(x)

Definición del indicador.

Este indicador permite conocer el número de acciones en materia educativa correspondiente a la dirección general de educación. Las acciones son: Sesiones de cabildo para el desarrollo educativo.

Ecuación del Método de cálculo del indicador.

PAPE= (NAE/NAP)*100

Unidad de medida del Indicador		Frecuencia de medición del Indicador		
Porcentaje		Trimestral		
Línea base		Meta		
Valor Absoluto	Año	Valor Absoluto	Valor Relativo	Año
2	2021	35	1650.00%	2024

Parámetros de semaforización

ascendente			descendente (estos parámetros podrán variar de acuerdo al indicador)		
verde (aceptable)	amarillo (con riesgo)	rojo (crítico)	verde (aceptable)	amarillo (con riesgo)	rojo (crítico)
mayor a 70%	mayor o igual a 50% o menor o igual a 70%	menor a 50%	menor o igual a cero	mayor a cero y menor a +20%	mayor o igual a +20%

Medio de Verificación del Indicador

Nombre del Documento: Archivo Digital de la Plataforma Google Drive

Nombre de quien genera la información: Dirección General de Educación Municipal

Periodicidad con que se genera la información: Trimestral

Liga de la página donde se localiza la información o ubicación: https://drive.google.com/drive/folders/1Mk5cK4PliIkedizErcklCOmtG0wqaGiA

SEGUIMIENTO TRIMESTRAL Y ACUMULADO ANUAL DE AVANCE EN CUMPLIMIENTO DE METAS (%)

TRIMESTRE 1	TRIMESTRE 2	TRIMESTRE 3	TRIMESTRE 4	ANUAL	MINIGRÁFICA
100.00%	100.00%	NO APLICA	100.00%	102.78%	

Siglas del numerador

Descripción de las siglas del numerador

NAE	Número de Acciones Ejecutadas
Fuente de Información del numerador	Unidad de Medida del numerador
Archivo Digital de la Plataforma Google Drive	Acciones
Siglas del denominador	Unidad de Medida del denominador
NAP	Número de Acciones Programadas
Fuente de Información del denominador	Unidad de Medida del denominador
Archivo Digital de la Plataforma Google Drive	Acciones

Responsable del diseño del Indicador

Lic. Francisco Samaniego Gonzáles

Unidad administrativa del responsable	Municipio de Benito Juárez, Quintana Roo
Dirección General de Educación Municipal	Puesto del responsable: Director
Correo electrónico del responsable	Telefono del responsable: 998 449 0856
enlaceeducacionbi@gmail.com	

SECRETARÍA MUNICIPAL DE BIENESTAR

Firma del Responsable en representación. Lic Berenice Sosa Osorio, Secretaría Municipal de Bienestar



Ficha de Indicador de Desempeño. FID 2024

CLAVE Y NOMBRE DEL INDICADOR

PADER: Porcentaje de Actividades de Desarrollo Educativo realizadas

NOMBRE DEL PROGRAMA PRESUPUESTARIO ANUAL (PPA)		UNIDAD RESPONSABLE	NIVEL DE LA MIR QUE ATIENDE EL INDICADOR
E-PPA 2.08 Impulso a la economía y al desarrollo social		Secretaría Municipal de Bienestar - Dirección General de Educación Municipal	Actividad
Clave y nombre de la Estrategia del PMD a la que se alinea el Indicador.		Clave y nombre de la Línea de Acción del PMD a la que se alinea el Indicador.	
2.1	Continuar implementando suficientes acciones que permitan el acceso de la población a una educación de calidad, atención de su salud, y su mejoramiento social y económico Indicador	2.1	Continuar implementando suficientes acciones que permitan el acceso de la población a una educación de calidad, atención de su salud, y su mejoramiento social y económico Indicador

Seleccionar los Criterios CREMAA que cumple el Indicador.

Claridad.	Relevancia.	Economía.	Monitoreable.	Adecuado.	Aportación Marginal.
(x)	(x)	(x)	(x)	(x)	()
Seleccionar una de las Dimensiones que mide el Indicador.			Seleccionar el Tipo de indicador.		
Eficiencia.	Eficacia.	Calidad.	Economía.	Estratégico.	Gestión.
()	(x)	()	()	()	(x)
Seleccionar el comportamiento del Indicador hacia la meta. (ascendente o descendente + regular o nominal)			Tipo de valor de la meta.		
Ascendente.	Descendente.	Regular (comportamiento constante dentro de un rango)	Nominal (no existen datos históricos)	Absoluta.	Relativa.
(x)	()	(x)	()	(x)	(x)

Definición del indicador.

Este indicador da a conocer el cumplimiento de la ejecución de acciones cívicas y educativas en beneficio de la comunidad escolar.

Ecuación del Método de cálculo del indicador.

$$PADER = (NAE/NAP) * 100$$

Unidad de medida del Indicador		Frecuencia de medición del Indicador		
Porcentaje		Trimestral		
Línea base		Meta		
Valor Absoluto	Año	Valor Absoluto	Valor Relativo	Año
2	2021	2	0.00%	2024

Parámetros de semaforización

ascendente			descendente (estos parámetros podrán variar de acuerdo al indicador)		
verde (aceptable)	amarillo (con riesgo)	rojo (crítico)	verde (aceptable)	amarillo (con riesgo)	rojo (crítico)
mayor a 70%	mayor o igual a 50% o menor o igual a 70%	menor a 50%	menor o igual a cero	mayor a cero y menor a +20%	mayor o igual a +20%

Medio de Verificación del Indicador

Nombre del Documento:
Archivo Digital de la Plataforma Google Drive

Nombre de quien genera la información:
Dirección General de Educación Municipal

Periodicidad con que se genera la información:
Trimestral

Liga de la página donde se localiza la información o ubicación:
<https://drive.google.com/drive/folders/1Mk5cK4PliIkedi7ErcklCOmtG0wnaGiA>

SEGUIMIENTO TRIMESTRAL Y ACUMULADO ANUAL DE AVANCE EN CUMPLIMIENTO DE METAS (%)

TRIMESTRE 1	TRIMESTRE 2	TRIMESTRE 3	TRIMESTRE 4	ANUAL	MINIGRÁFICA
NO APLICA	100.00%	NO APLICA	100.00%	100.00%	

Siglas del numerador	Descripción de las siglas del numerador
NAE	Número de Actividades Ejecutadas
Fuente de Información del numerador	Unidad de Medida del numerador
Archivo Digital de la Plataforma Google Drive	Actividades
Siglas del denominador	Descripción de las siglas del denominador
NAP	Número de Actividades Programadas
Fuente de Información del denominador	Unidad de Medida del denominador
Archivo Digital de la Plataforma Google Drive	Actividades

Responsable del diseño del Indicador:
Lic. Francisco Samaniego Gonzáles

Unidad administrativa del responsable	Nombre del responsable
Dirección General de Educación Municipal	MUNICIPIO DE BENITO JUÁREZ, QUINTANA ROO
Correo electrónico del responsable	Teléfono del responsable
enlaceeducacionbi@gmail.com	998 449 0856

Firma del Responsable en representación. Lic Berenice Sosa Osorio, Secretaria Municipal de Bienestar





Ficha de Indicador de Desempeño. FID 2024

CLAVE Y NOMBRE DEL INDICADOR

PAPDHNNA: Porcentaje de Actividades de protección, de los derechos humanos de niñas, niños y adolescentes

Table with 3 columns: NOMBRE DEL PROGRAMA PRESUPUESTARIO ANUAL (PPA), UNIDAD RESPONSABLE, NIVEL DE LA MIR QUE ATIENDE EL INDICADOR. Row 1: E-PPA 2.1 Impulso a la economía y al desarrollo social, Secretaría Municipal de Bienestar - Dirección General de Educación Municipal, Actividad.

Table for selecting criteria (CREMAA) and dimensions. Includes rows for Clarity, Relevance, Economy, Monitorable, Adequate, Marginal Contribution, Efficiency, Efficacy, Quality, Economy, Strategic, Management, and Type of indicator.

Table for indicator definition and calculation. Includes 'Definición del indicador' (Este indicador da a conocer el cumplimiento de la ejecución de actividades de protección...), 'Ecuación del Método de cálculo del indicador' (PAPDHNNA;= (NAE/NAP)*100), and 'Parámetros de semaforización'.

Table for traffic light parameters. Columns: ascendente (verde, amarillo, rojo) and descendente (verde, amarillo, rojo) with corresponding percentage ranges.

Medio de Verificación del Indicador: Nombre del Documento: Archivo Digital de la Plataforma Google Drive; Nombre de quien genera la información: Dirección General de Educación Municipal; Periodicidad con que se genera la información: Trimestral; Liga de la página donde se localiza la información o ubicación: https://drive.google.com/drive/folders/1Mk5cK4PiiIkedi7ErcklCOmtG0wqaGiA

Table for quarterly and annual progress. Columns: TRIMESTRE 1, TRIMESTRE 2, TRIMESTRE 3, TRIMESTRE 4, ANUAL, MINIGRÁFICA. Values: 100.00%, 100.00%, NO APLICA, 100.00%, 102.94%. Includes a bar chart.

Table for numerator and denominator details. Includes 'Siglas del numerador' (NAE), 'Fuente de Información del numerador' (Archivo Digital de la Plataforma Google Drive), 'Siglas del denominador' (NAP), 'Fuente de Información del denominador' (Archivo Digital de la Plataforma Google Drive), 'Responsable del diseño del Indicador' (Lic. Francisco Samaniego Gonzáles), 'Unidad administrativa del responsable' (Dirección General de Educación Municipal), 'Correo electrónico del responsable' (enlaceeducacionbj@gmail.com).



SECRETARÍA MUNICIPAL DE BIENESTAR



Ficha de Indicador de Desempeño. FID 2024

CLAVE Y NOMBRE DEL INDICADOR

PAPB: Porcentaje de Acciones para las Becas ejecutadas

NOMBRE DEL PROGRAMA PRESUPUESTARIO ANUAL (PPA)	UNIDAD RESPONSABLE	NIVEL DE LA MIR QUE ATIENDE EL INDICADOR
E-PPA 2.1 Impulso a la economía y al desarrollo social	Secretaría Municipal de Bienestar - Coordinación de Becas	Componente
Clave y nombre de la Estrategia del PMD a la que se alinea el Indicador.		Clave y nombre de la Línea de Acción del PMD a la que se alinea el Indicador.
2.1	Continuar implementando suficientes acciones que permitan el acceso de la población a una educación de calidad, atención de su salud, y su mejoramiento social y económico Indicador	2.1.3 Proporcionar suficientes apoyos económicos a los estudiantes

Seleccionar los Criterios CREMAA que cumple el Indicador.

Claridad.	Relevancia.	Economía.	Monitoreable.	Adecuado.	Aportación Marginal.
(x)	(x)	(x)	(x)	(x)	()

Seleccionar una de las Dimensiones que mide el Indicador.

Seleccionar el Tipo de indicador.					
Eficiencia.	Eficacia.	Calidad.	Economía.	Estratégico.	Gestión.
()	(x)	()	()	()	(x)

Seleccionar el comportamiento del Indicador hacia la meta. (ascendente o descendente + regular o nominal)

Tipo de valor de la meta.

Ascendente.	Descendente.	Regular (comportamiento constante dentro de un rango)	Nominal (no existen datos históricos)	Absoluta.	Relativa.
(x)	()	(x)	()	(x)	(x)

Definición del indicador.

Este indicador mide el cumplimiento de la ejecución de acciones inherentes al Programa Municipal de Becas. Las acciones son: Entrega de becas, eventos de inclusión de becarios.

Ecuación del Método de cálculo del indicador.

$$PAPB = (NAE/NAP) * 100$$

Unidad de medida del Indicador	Frecuencia de medición del Indicador			
Porcentaje	Trimestral			
Línea base	Meta			
Valor Absoluto	Año	Valor Absoluto	Valor Relativo	Año
5563	2021	6598	18.61%	2024

Parámetros de semaforización

ascendente			descendente (estos parámetros podrán variar de acuerdo al indicador)		
verde (aceptable)	amarillo (con riesgo)	rojo (crítico)	verde (aceptable)	amarillo (con riesgo)	rojo (crítico)
mayor a 70%	mayor o igual a 50% o menor o igual a 70%	menor a 50%	menor o igual a cero	mayor a cero y menor a +20%	mayor o igual a +20%

Medio de Verificación del Indicador

Nombre del Documento:
Archivo digital de la plataforma Drive

Nombre de quien genera la información:
Coordinación de Becas

Periodicidad con que se genera la información:
Trimestral

Liga de la página donde se localiza la información o ubicación:
<https://drive.google.com/drive/folders/1Mk5cK4Pli1kedi7ErcklCOmtG0wnaGIA>

SEGUIMIENTO TRIMESTRAL Y ACUMULADO ANUAL DE AVANCE EN CUMPLIMIENTO DE METAS (%)

TRIMESTRE 1	TRIMESTRE 2	TRIMESTRE 3	TRIMESTRE 4	ANUAL	MINIGRÁFICA
100.00%	100.00%	78.60%	528.20%	137.27%	

Siglas del numerador	Descripción de las siglas del numerador
NAE	Número de Acciones Ejecutadas
Fuente de Información del numerador	Fuente de Información del numerador
Archivo digital de la plataforma Google Drive	Acciones
Siglas del denominador	Descripción de las siglas del denominador
NAP	Número de Acciones Programadas
Fuente de Información del denominador	Fuente de Información del denominador
Archivo digital de la plataforma Google Drive	Acciones

Responsable del diseño del Indicador

Lic. Francisco Samaniego González

Unidad administrativa del responsable	Nombre del responsable
Coordinación de Becas	Director
Correo electrónico del responsable	Teléfono del responsable
enlaceeducacionbi@gmail.com	98 449 0856



Firma del Responsable en representación. Lic Berenice Sosa Osorio, Secreraria Municipal de Binestar



Ficha de Indicador de Desempeño. FID 2024

CLAVE Y NOMBRE DEL INDICADOR

PBE: Porcentaje de Becas Entregadas

NOMBRE DEL PROGRAMA PRESUPUESTARIO ANUAL (PPA)	UNIDAD RESPONSABLE	NIVEL DE LA MIR QUE ATIENDE EL INDICADOR
E-PPA 2.1 Impulso a la economía y al desarrollo social	Secretaría Municipal de Bienestar - Coordinación de Becas	Actividad

Clave y nombre de la Estrategia del PMD a la que se alinea el Indicador.		Clave y nombre de la Línea de Acción del PMD a la que se alinea el Indicador.	
2.1	Continuar implementando suficientes acciones que permitan el acceso de la población a una educación de calidad, atención de su salud, y su mejoramiento social y económico Indicador	2.1.3	Proporcionar suficientes apoyos económicos a los estudiantes

Seleccionar los Criterios CREMAA que cumple el Indicador.

Claridad.	Relevancia.	Economía.	Monitoreable.	Adecuado.	Aportación Marginal.
(x)	(x)	(x)	(x)	(x)	()

Seleccionar una de las Dimensiones que mide el Indicador.

Seleccionar el Tipo de indicador.

Eficiencia.	Eficacia.	Calidad.	Economía.	Estratégico.	Gestión.
()	(x)	()	()	()	(x)

Seleccionar el comportamiento del Indicador hacia la meta.
(ascendente o descendente + regular o nominal)

Tipo de valor de la meta.

Ascendente.	Descendente.	Regular (comportamiento constante dentro de un rango)	Nominal (no existen datos históricos)	Absoluta.	Relativa.
(x)	()	(x)	()	(x)	(x)

Definición del indicador.

Este indicador permite conocer la totalidad de alumnos beneficiados y alumnas beneficiadas con el programa municipal de becas en escuelas de nivel básico.

Ecuación del Método de cálculo del indicador.

$$PBE = (NBE/NBP) * 100$$

Unidad de medida del Indicador		Frecuencia de medición del Indicador		
Porcentaje		Trimestral		
Línea base		Meta		
Valor Absoluto	Año	Valor Absoluto	Valor Relativo	Año
5539	2021	6558	18.40%	2024

Parámetros de semaforización

ascendente			descendente (estos parámetros podrán variar de acuerdo al indicador)		
verde (aceptable)	amarillo (con riesgo)	rojo (crítico)	verde (aceptable)	amarillo (con riesgo)	rojo (crítico)
mayor a 70%	mayor o igual a 50% o menor o igual a 70%	menor a 50%	menor o igual a cero	mayor a cero y menor a +20%	mayor o igual a +20%

Medio de Verificación del Indicador

Nombre del Documento:
Archivo digital de la plataforma Google Drive

Nombre de quien genera la información:
Coordinación de Becas

Periodicidad con que se genera la información:
Trimestral

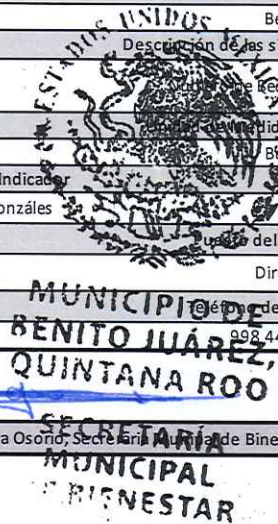
Liga de la página donde se localiza la información o ubicación:
<https://drive.google.com/drive/folders/1Mk5cK4PliIkedi7ErcklCOmtG0wnaGiA>

SEGUIMIENTO TRIMESTRAL Y ACUMULADO ANUAL DE AVANCE EN CUMPLIMIENTO DE METAS (%)

TRIMESTRE 1	TRIMESTRE 2	TRIMESTRE 3	TRIMESTRE 4	ANUAL	MINIGRÁFICA
100.00%	100.00%	99.10%	528.20%	142.18%	

Siglas del numerador	Descripción de las siglas del numerador
NBE	Número de Becas Entregadas
Fuente de Información del numerador	Unidad de Medida del numerador
Archivo digital de la plataforma Google Drive	Becas
Siglas del denominador	Descripción de las siglas del denominador
NBP	Número de Becas Programadas
Fuente de Información del denominador	Unidad de Medida del denominador
Archivo digital de la plataforma Google Drive	Becas
Responsable del diseño del Indicador	
Lic. Francisco Samaniego Gonzáles	
Unidad administrativa del responsable	Cargo del responsable
Coordinación de Becas	Director
Correo electrónico del responsable	Teléfono del responsable
enlaceeducacionbj@gmail.com	998 449 0856

Firma del Responsable en representación. Lic Berenice Sosa Osorio, Secretaría de Bienestar





Ficha de Indicador de Desempeño. FID 2024

CLAVE Y NOMBRE DEL INDICADOR

PEIBR: Porcentaje de Eventos para la Inclusión de becarias y becarios realizados

NOMBRE DEL PROGRAMA PRESUPUESTARIO ANUAL (PPA)		UNIDAD RESPONSABLE	NIVEL DE LA MIR QUE ATIENDE EL INDICADOR
E-PPA 2.1 Impulso a la economía y al desarrollo social		Secretaría Municipal de Bienestar - Coordinación de Becas	Actividad
Clave y nombre de la Estrategia del PMD a la que se alinea el Indicador.		Clave y nombre de la Línea de Acción del PMD a la que se alinea el Indicador.	
2.1	Continuar implementando suficientes acciones que permitan el acceso de la población a una educación de calidad, atención de su salud, y su mejoramiento social y económico Indicador	2.1	Continuar implementando suficientes acciones que permitan el acceso de la población a una educación de calidad, atención de su salud, y su mejoramiento social y económico

Seleccionar los Criterios CREMAA que cumple el Indicador.

Claridad.	Relevancia.	Economía.	Monitoreable.	Adecuado.	Aportación Marginal.
(x)	(x)	(x)	(x)	(x)	()
Seleccionar una de las Dimensiones que mide el Indicador.			Seleccionar el Tipo de indicador.		
Eficiencia.	Eficacia.	Calidad.	Economía.	Estratégico.	Gestión.
()	(x)	()	()	()	(x)
Seleccionar el comportamiento del Indicador hacia la meta. (ascendente o descendente + regular o nominal)			Tipo de valor de la meta.		
Ascendente.	Descendente.	Regular (comportamiento constante dentro de un rango)	Nominal (no existen datos históricos)	Absoluta.	Relativa.
(x)	()	(x)	()	(x)	(x)

Definición del indicador.

Este indicador mide el desarrollo humano de los Alumnos Becarios beneficiarios del Programa Municipal de Becas de la población del municipio de BJ.

Ecuación del Método de cálculo del indicador.

$$PEIBR = (NEE/NEP) * 100$$

Unidad de medida del Indicador		Frecuencia de medición del Indicador		
Porcentaje		Trimestral		
Línea base		Meta		
Valor Absoluto	Año	Valor Absoluto	Valor Relativo	Año
24	2021	40	66.67%	2024

Parámetros de semaforización

ascendente			descendente (estos parámetros podrán variar de acuerdo al indicador)		
verde (aceptable)	amarillo (con riesgo)	rojo (crítico)	verde (aceptable)	amarillo (con riesgo)	rojo (crítico)
mayor a 70%	mayor o igual a 50% o menor o igual a 70%	menor a 50%	menor o igual a cero	mayor a cero y menor a +20%	mayor o igual a +20%

Medio de Verificación del Indicador

Nombre del Documento:
Archivo digital de la plataforma Google Drive

Nombre de quien genera la información:
Coordinación de Becas


Periodicidad con que se genera la información:
Trimestral

Liga de la página donde se localiza la información o ubicación:
<https://drive.google.com/drive/folders/1Mk5cK4Pii1ked7ErcklCOmtG0wgaGIA>

SEGUIMIENTO TRIMESTRAL Y ACUMULADO ANUAL DE AVANCE EN CUMPLIMIENTO DE METAS (%)

TRIMESTRE 1	TRIMESTRE 2	TRIMESTRE 3	TRIMESTRE 4	ANUAL	MINIGRÁFICA
100.00%	100.00%	110.00%	NO APLICA	102.50%	

Siglas del numerador		Descripción de las siglas del numerador	
NEE		Número de Eventos Ejecutados	
Fuente de Información del numerador		Unidad de Medida del numerador	
Archivo digital de la plataforma Google Drive		Eventos	
Siglas del denominador		Descripción de las siglas del denominador	
NEP		Número de Eventos Programados	
Fuente de Información del denominador		Unidad de Medida del denominador	
Archivo digital de la plataforma Google Drive		Eventos	
Responsable del diseño del Indicador			
Lic. Francisco Samaniego González			
Unidad administrativa del responsable		Puesto del responsable	
Coordinación de Becas		Director	
Correo electrónico del responsable		Teléfono del responsable	
enlaceeducacionbj@gmail.com		998 449 0856	



Firma del Responsable en representación. Lic Berenice Sosa Osorio, Secretararia Municipal de Binestar



Ficha de Indicador de Desempeño. FID 2024

CLAVE Y NOMBRE DEL INDICADOR

PADE: Porcentaje de Actividades con enfoque de desarrollo educativo ejecutadas

Table with 3 columns: NOMBRE DEL PROGRAMA PRESUPUESTARIO ANUAL (PPA), UNIDAD RESPONSABLE, NIVEL DE LA MIR QUE ATIENDE EL INDICADOR. Includes details for 'E-PPA 2.1 Impulso a la economía y al desarrollo social'.

Table for selecting criteria (Claridad, Relevancia, Economía, etc.) and dimensions (Eficiencia, Eficacia, Calidad, etc.) to measure the indicator.

Definición del indicador. Este indicador mide el fortalecimiento de la infraestructura educativa en el municipio de BJ a favor de los educandos, padres y madres de familia.

Table for the calculation equation: PADE = (NAE/NAP)*100. Includes units of measure and frequency of measurement.

Table for semaphorization parameters, showing color-coded ranges (verde, amarillo, rojo) for ascending and descending values.

Medio de Verificación del Indicador. Includes document name, generator, periodicity, and location link.

Table for quarterly and annual follow-up, showing 100% completion for all periods.

Table for indicator details: Siglas del numerador, Fuente de Información del numerador, Siglas del denominador, Fuente de Información del denominador.

Responsible for the design of the indicator: Lic. Francisco Samaniego Gonzáles. Includes contact information and official stamp.



Ficha de Indicador de Desempeño. FID 2024

CLAVE Y NOMBRE DEL INDICADOR

IPMSM: Porcentaje de acciones de promoción de la salud, el medio ambiente y el fomento a los valores cívicos implementados.

NOMBRE DEL PROGRAMA PRESUPUESTARIO ANUAL (PPA)		UNIDAD RESPONSABLE	NIVEL DE LA MIR QUE ATIENDE EL INDICADOR
"E-PPA 2.1 Impulso a la economía y al desarrollo social"		Secretaría Municipal de Bienestar - Coordinación de Infraestructura Educativa y Servicios Educativo	Actividad
Clave y nombre de la Estrategia del PMD a la que se alinea el indicador.		Clave y nombre de la Línea de Acción del PMD a la que se alinea el indicador.	
2.1	Continuar implementando suficientes acciones que permitan el acceso de la población a una educación de calidad, atención de su salud, y su mejoramiento social y económico Indicador	2.1.4	Continuar implementando suficientes promociones dirigidas al mejoramiento de la salud, el medio ambiente y fomento a los valores cívicos

Seleccionar los Criterios CREMAA que cumple el Indicador.

Claridad.	Relevancia.	Economía.	Monitoreable.	Adecuado.	Aportación Marginal.
(x)	(x)	(x)	(x)	(x)	()
Seleccionar una de las Dimensiones que mide el Indicador.			Seleccionar el Tipo de indicador.		
Eficiencia.	Eficacia.	Calidad.	Economía.	Estratégico.	Gestión.
()	(x)	()	()	()	(x)
Seleccionar el comportamiento del Indicador hacia la meta. (ascendente o descendente + regular o nominal)			Tipo de valor de la meta.		
Ascendente.	Descendente.	Regular (comportamiento constante dentro de un rango)	Nominal (no existen datos históricos)	Absoluta.	Relativa.
(x)	()	(x)	()	(x)	()

Definición del indicador.

Este indicador mide las acciones encaminadas a fortalecer la infraestructura educativa en el municipio de Benito Juárez, tanto física, material o estadísticamente.

Ecuación del Método de cálculo del indicador.

$$IPMSM = (NAPI/NAPP) * 100$$

Unidad de medida del Indicador		Frecuencia de medición del Indicador		
Porcentaje		Trimestral		
Línea base		Meta		
Valor Absoluto	Año	Valor Absoluto	Valor Relativo	Año
30	2023	65	116.67%	2024

Parámetros de semaforización

ascendente			descendente (estos parámetros podrán variar de acuerdo al indicador)		
verde (aceptable)	amarillo (con riesgo)	rojo (crítico)	verde (aceptable)	amarillo (con riesgo)	rojo (crítico)
mayor a 70%	mayor o igual a 50% o menor o igual a 70%	menor a 50%	menor o igual a cero	mayor a cero y menor a +20%	mayor o igual a +20%

Medio de Verificación del Indicador

Nombre del Documento:

Archivo digital de la plataforma Google Drive

Nombre de quien genera la información:

Coordinación de Infraestructura Educativa y Servicios Educativos

Periodicidad con que se genera la información:

Trimestral

Liga de la página donde se localiza la información o ubicación:

<https://drive.google.com/drive/folders/1Mk5cK4PliIkdzi7ErcklCOmtG0wnaGiA>

SEGUIMIENTO TRIMESTRAL Y ACUMULADO ANUAL DE AVANCE EN CUMPLIMIENTO DE METAS (%)

TRIMESTRE 1	TRIMESTRE 2	TRIMESTRE 3	TRIMESTRE 4	ANUAL	MINIGRÁFICA
100.00%	100.00%	100.00%	100.00%	100.00%	

Siglas del numerador

NAPI

Fuente de información del numerador

Archivo digital de la plataforma Google Drive

Siglas del denominador

NAPP

Fuente de Información del denominador

Archivo digital de la plataforma Google Drive

Responsable del diseño del Indicador

Lic. Francisco Samaniego Gonzáles

Unidad administrativa del responsable

Coordinación de Infraestructura Educativa y Servicios Educativos

Correo electrónico del responsable

enlaceeducacionbj@gmail.com



MUNICIPIO DE
BENITO JUÁREZ
QUINTANA ROO
SECRETARÍA MUNICIPAL DE BIENESTAR

Firma del Responsable en representación. Lic. Berenice Sosa Osorio, Secretaría Municipal de Bienestar



Ficha de Indicador de Desempeño. FID 2024

CLAVE Y NOMBRE DEL INDICADOR

PPCAE: Porcentaje de Pláticas de Combate al Acoso Escolar ejecutadas

NOMBRE DEL PROGRAMA PRESUPUESTARIO ANUAL (PPA)	UNIDAD RESPONSABLE	NIVEL DE LA MIR QUE ATIENDE EL INDICADOR
"E-PPA 2.1 Impulso a la economía y al desarrollo social"	Secretaría Municipal de Bienestar - Coordinación del Centro Municipal de Atención contra el Acoso Escolar	Componente
Clave y nombre de la Estrategia del PMD a la que se alinea el Indicador.		Clave y nombre de la Línea de Acción del PMD a la que se alinea el Indicador.
2.1	Continuar implementando suficientes acciones que permitan el acceso de la población a una educación de calidad, atención de su salud, y su mejoramiento social y económico Indicador	2.1.4 Continuar implementando suficientes promociones dirigidas al mejoramiento de la salud, el medio ambiente y fomento a los valores cívicos

Seleccionar los Criterios CREMAA que cumple el Indicador.

Claridad.	Relevancia.	Economía.	Monitoreable.	Adecuado.	Aportación Marginal.
(x)	(x)	(x)	(x)	(x)	()

Seleccionar una de las Dimensiones que mide el Indicador.

Eficiencia.	Eficacia.	Calidad.	Economía.	Estratégico.	Gestión.
()	(x)	()	()	()	(x)

Seleccionar el comportamiento del Indicador hacia la meta. (ascendente o descendente + regular o nominal)

Tipo de valor de la meta.

Ascendente.	Descendente.	Regular (comportamiento constante dentro de un rango)	Nominal (no existen datos históricos)	Absoluta.	Relativa.
(x)	()	(x)	()	(x)	(x)

Definición del indicador.

Este indicador permite conocer el cumplimiento de las acciones ejecutadas en temas de prevención y fomento de valores para prevenir el acoso escolar. Las pláticas son: Escuela para padres, juventudes constriéndose, vivir sin acoso.

Ecuación del Método de cálculo del indicador.

$$PPCAE = (NPE/NPP) * 100$$

Unidad de medida del Indicador		Frecuencia de medición del Indicador		
Porcentaje		Trimestral		
Línea base		Meta		
Valor Absoluto	Año	Valor Absoluto	Valor Relativo	Año
46	2021	39	-15.22%	2024

Parámetros de semaforización

ascendente			descendente (estos parámetros podrán variar de acuerdo al indicador)		
verde (aceptable)	amarillo (con riesgo)	rojo (crítico)	verde (aceptable)	amarillo (con riesgo)	rojo (crítico)
mayor a 70%	mayor o igual a 50% o menor o igual a 70%	menor a 50%	menor o igual a cero	mayor a cero y menor a +20%	mayor o igual a +20%

Medio de Verificación del Indicador

Nombre del Documento:
Archivo digital de la plataforma Google Drive

Nombre de quien genera la información:
Coordinación del Centro Municipal de Atención contra el Acoso Escolar

Periodicidad con que se genera la información:
Trimestral

Liga de la página donde se localiza la información o ubicación:
<https://drive.google.com/drive/folders/1Mk5cK4PliikedzErcklCQmtG0wnaGIA>

SEGUIMIENTO TRIMESTRAL Y ACUMULADO ANUAL DE AVANCE EN CUMPLIMIENTO DE METAS (%)

TRIMESTRE 1	TRIMESTRE 2	TRIMESTRE 3	TRIMESTRE 4	ANUAL	MINIGRÁFICA
100.00%	100.00%	100.00%	100.00%	100.00%	

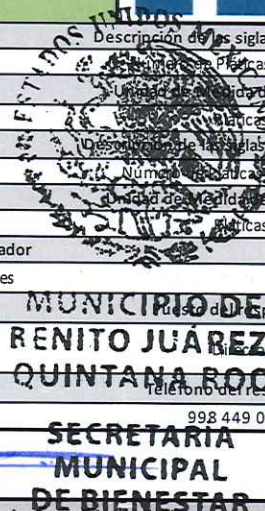
Siglas del numerador	Descripción de las siglas del numerador
NPE	Pláticas Ejecutadas
Fuente de Información del numerador	Fuente de Información del denominador
Archivo digital de la plataforma Google Drive	Pláticas programadas
Siglas del denominador	Fuente de Información del denominador
NPP	Pláticas

Responsable del diseño del Indicador

Lic. Francisco Samaniego Gonzáles

Unidad administrativa del responsable	Nombre del responsable
Coordinación del Centro Municipal de Atención contra el Acoso Escolar	RENITO JUÁREZ,
Correo electrónico del responsable	Teléfono del responsable
enlaceeducacionbj@gmail.com	998 449 0856

Firma del Responsable en representación. Lic Berenice Sosa Osorio, Secretaría Municipal de Bienestar





Ficha de Indicador de Desempeño. FID 2024

CLAVE Y NOMBRE DEL INDICADOR

PPPVR: Porcentaje de Pláticas de Prevención y Fomento de Valores realizadas

NOMBRE DEL PROGRAMA PRESUPUESTARIO ANUAL (PPA)	UNIDAD RESPONSABLE	NIVEL DE LA MIR QUE ATIENDE EL INDICADOR
"E-PPA 2.1 Impulso a la economía y al desarrollo social"	Secretaría Municipal de Bienestar - Coordinación del Centro Municipal de Atención contra el Acoso Escolar	Actividad
Clave y nombre de la Estrategia del PMD a la que se alinea el indicador.		Clave y nombre de la Línea de Acción del PMD a la que se alinea el indicador.
2.1	Continuar implementando suficientes acciones que permitan el acceso de la población a una educación de calidad, atención de su salud, y su mejoramiento social y económico Indicador	2.1.4 Continuar implementando suficientes promociones dirigidas al mejoramiento de la salud, el medio ambiente y fomento a los valores cívicos

Seleccionar los Criterios CREMAA que cumple el Indicador.

Claridad.	Relevancia.	Economía.	Monitoreable.	Adecuado.	Aportación Marginal.
(x)	(x)	(x)	(x)	(x)	()

Seleccionar una de las Dimensiones que mide el Indicador.

Eficiencia.	Eficacia.	Calidad.	Economía.	Estratégico.	Gestión.
()	(x)	()	()	()	(x)

Seleccionar el comportamiento del Indicador hacia la meta.
(ascendente o descendente + regular o nominal)

Tipo de valor de la meta.

Ascendente.	Descendente.	Regular (comportamiento constante dentro de un rango)	Nominal (no existen datos históricos)	Absoluta.	Relativa.
(x)	()	(x)	()	(x)	(x)

Definición del indicador.

Este indicador mide el cumplimiento de la ejecución de pláticas de prevención de violencia y fomento de valores en los centros educativos.

Ecuación del Método de cálculo del indicador.

$$PPPVR = (NPE/NPP) * 100$$

Unidad de medida del Indicador		Frecuencia de medición del Indicador		
Porcentaje		Trimestral		
Línea base		Meta		
Valor Absoluto	Año	Valor Absoluto	Valor Relativo	Año
46	2021	39	-15.22%	2024

Parámetros de semaforización

ascendente			descendente (estos parámetros podrán variar de acuerdo al indicador)		
verde (aceptable)	amarillo (con riesgo)	rojo (crítico)	verde (aceptable)	amarillo (con riesgo)	rojo (crítico)
mayor a 70%	mayor o igual a 50% o menor o igual a 70%	menor a 50%	menor o igual a cero	mayor a cero y menor a +20%	mayor o igual a +20%

Medio de Verificación del Indicador

Nombre del Documento:
Archivo digital de la plataforma Google Drive

Nombre de quien genera la información:
Coordinación del Centro Municipal de Atención contra el Acoso Escolar

Periodicidad con que se genera la información:
Trimestral

Liga de la página donde se localiza la información o ubicación:
<https://drive.google.com/drive/folders/1Mk5rK4Pliikedi7ErcklCQmtG0wpaGiA>

SEGUIMIENTO TRIMESTRAL Y ACUMULADO ANUAL DE AVANCE EN CUMPLIMIENTO DE METAS (%)

TRIMESTRE 1	TRIMESTRE 2	TRIMESTRE 3	TRIMESTRE 4	ANUAL	MINIGRÁFICA
100.00%	100.00%	100.00%	100.00%	100.00%	

Siglas del numerador	Descripción de las siglas del numerador
NPE	Número de pláticas realizadas
Fuente de Información del numerador	Unidad de Medida del numerador
Archivo digital de la plataforma Google Drive	pláticas
Siglas del denominador	Descripción de las siglas del denominador
NPP	Número de Pláticas Programadas
Fuente de Información del denominador	Unidad de Medida del denominador
Archivo digital de la plataforma Google Drive	pláticas

Responsable del diseño del Indicador

Lic. Francisco Samaniego Gonzáles

Unidad administrativa del responsable	Puesto del responsable
Coordinación del Centro Municipal de Atención contra el Acoso Escolar	Director
Correo electrónico del responsable	Teléfono del responsable
enlaceeducacionbi@gmail.com	098 449-0856

Firma del Responsable en representación. Lic Berenice Sosa Osorio, Secreraria Municipal de Binestar





Ficha de Indicador de Desempeño. FID 2024

CLAVE Y NOMBRE DEL INDICADOR

PEADL: Porcentaje ejecutado de Actividades para el Desarrollo de Lectura

NOMBRE DEL PROGRAMA PRESUPUESTARIO ANUAL (PPA)		UNIDAD RESPONSABLE	NIVEL DE LA MIR QUE ATIENDE EL INDICADOR
"E-PPA 2.1 Impulso a la economía y al desarrollo social"		Secretaría Municipal de Bienestar - Coordinación de Bibliotecas Públicas	Componente
Clave y nombre de la Estrategia del PMD a la que se alinea el Indicador.		Clave y nombre de la Línea de Acción del PMD a la que se alinea el Indicador.	
2.1	Continuar implementando suficientes acciones que permitan el acceso de la población a una educación de calidad, atención de su salud, y su mejoramiento social y económico Indicador	2.1	Continuar implementando suficientes acciones que permitan el acceso de la población a una educación de calidad, atención de su salud, y su mejoramiento social y económico

Seleccionar los Criterios CREMAA que cumple el Indicador.

Claridad.	Relevancia.	Economía.	Monitoreable.	Adecuado.	Aportación Marginal.
(x)	(x)	(x)	(x)	(x)	()
Seleccionar una de las Dimensiones que mide el Indicador.			Seleccionar el Tipo de indicador.		
Eficiencia.	Eficacia.	Calidad.	Economía.	Estratégico.	Gestión.
()	(x)	()	()	()	(x)
Seleccionar el comportamiento del Indicador hacia la meta. (ascendente o descendente + regular o nominal)			Tipo de valor de la meta.		
Ascendente.	Descendente.	Regular (comportamiento constante dentro de un rango)	Nominal (no existen datos históricos)	Absoluta.	Relativa.
(x)	()	(x)	()	(x)	()

Definición del indicador.

Este indicador permite conocer el cumplimiento de la ejecución de actividades que fomentan la lectura en la ciudadanía y comunidad escolar del municipio de BJ. Las actividades son: Visitas guiadas, atención al público en general, fomento a la lectura, biblioteca móvil.

Ecuación del Método de cálculo del indicador.

$$PEADL = (NAE/NAP) * 100$$

Unidad de medida del Indicador		Frecuencia de medición del Indicador			
Porcentaje		Trimestral			
Línea base		Meta			
Valor Absoluto	Año	Valor Absoluto	Valor Relativo	Año	
261	2023	336	28.74%	2024	

Parámetros de semaforización

ascendente			descendente (estos parámetros podrán variar de acuerdo al indicador)		
verde (aceptable)	amarillo (con riesgo)	rojo (crítico)	verde (aceptable)	amarillo (con riesgo)	rojo (crítico)
mayor a 70%	mayor o igual a 50% o menor o igual a 70%	menor a 50%	menor o igual a cero	mayor a cero y menor a +20%	mayor o igual a +20%

Medio de Verificación del Indicador

Nombre del Documento:
Archivo digital de la plataforma Google Drive

Nombre de quien genera la información:
Coordinación de Bibliotecas Públicas

Periodicidad con que se genera la información:
Trimestral

Liga de la página donde se localiza la información o ubicación:
<https://drive.google.com/drive/folders/1Mk5cK4PiiIkedizErklCOmtG0wpaGIA>

SEGUIMIENTO TRIMESTRAL Y ACUMULADO ANUAL DE AVANCE EN CUMPLIMIENTO DE METAS (%)

TRIMESTRE 1	TRIMESTRE 2	TRIMESTRE 3	TRIMESTRE 4	ANUAL	MINIGRÁFICA
100.00%	100.00%	104.29%	141.82%	107.74%	

Siglas del numerador	Descripción de las siglas del Numerador
NAE	Número de Actividades Ejecutadas
Fuente de Información del numerador	Unidad de Medición del Numerador
Archivo digital de la plataforma Google Drive	Actividad
Siglas del denominador	Descripción de las siglas del denominador
NAP	Número de Actividades
Fuente de Información del denominador	Unidad de Medición del Denominador
Archivo digital de la plataforma Google Drive	Actividad

Responsable del diseño del Indicador

Lic. Francisco Samaniego Gonzáles

Unidad administrativa del responsable	Puesto del responsable
Coordinación de Bibliotecas Públicas	Director
Correo electrónico del responsable	Teléfono del responsable
enlaceeducacionbj@gmail.com	998 449 0856

SECRETARÍA MUNICIPAL DE BIENESTAR

Firma del Responsable en representación. Lic Berenice Sosa Osorio, Secretaría Municipal de Bienestar



Ficha de Indicador de Desempeño. FID 2024

CLAVE Y NOMBRE DEL INDICADOR

PEASB: Porcentaje Ejecutado de Actividades y Servicios Bibliotecarios

NOMBRE DEL PROGRAMA PRESUPUESTARIO ANUAL (PPA)		UNIDAD RESPONSABLE	NIVEL DE LA MIR QUE ATIENDE EL INDICADOR
"E-PPA 2.1 Impulso a la economía y al desarrollo social"		Secretaría Municipal de Bienestar - Coordinación de Bibliotecas Públicas	Actividad
Clave y nombre de la Estrategia del PMD a la que se alinea el Indicador.		Clave y nombre de la Línea de Acción del PMD a la que se alinea el Indicador.	
2.1	Continuar implementando suficientes acciones que permitan el acceso de la población a una educación de calidad, atención de su salud, y su mejoramiento social y económico	2.1	Continuar implementando suficientes acciones que permitan el acceso de la población a una educación de calidad, atención de su salud, y su mejoramiento social y económico

Seleccionar los Criterios CREMAA que cumple el Indicador.

Claridad.	Relevancia.	Economía.	Monitoreable.	Adecuado.	Aportación Marginal.
(x)	(x)	(x)	(x)	(x)	()

Seleccionar una de las Dimensiones que mide el Indicador.

Seleccionar el Tipo de indicador.

Eficiencia.	Eficacia.	Calidad.	Economía.	Estratégico.	Gestión.
()	(x)	()	()	()	(x)

Seleccionar el comportamiento del Indicador hacia la meta. (ascendente o descendente + regular o nominal)

Tipo de valor de la meta.

Ascendente.	Descendente.	Regular (comportamiento constante dentro de un rango)	Nominal (no existen datos históricos)	Absoluta.	Relativa.
(x)	()	(x)	()	(x)	()

Definición del indicador.

Este indicador permite conocer el cumplimiento de la ejecución de las actividades y servicios que ofrecen las bibliotecas públicas en el municipio de BJ.

Ecuación del Método de cálculo del indicador.

PEASB= (NAE/NAP)*100

Unidad de medida del Indicador		Frecuencia de medición del Indicador		
Porcentaje		Trimestral		
Línea base		Meta		
Valor Absoluto	Año	Valor Absoluto	Valor Relativo	Año
261	2023	336	28.74%	2024

Parámetros de semaforización

ascendente			descendente (estos parámetros podrán variar de acuerdo al indicador)		
verde (aceptable)	amarillo (con riesgo)	rojo (crítico)	verde (aceptable)	amarillo (con riesgo)	rojo (crítico)
mayor a 70%	mayor o igual a 50% o menor o igual a 70%	menor a 50%	menor o igual a cero	mayor a cero y menor a +20%	mayor o igual a +20%

Medio de Verificación del Indicador

Nombre del Documento: Archivo digital de la plataforma Google Drive

Nombre de quien genera la información: Coordinación de Bibliotecas Públicas

Periodicidad con que se genera la información: Trimestral

Liga de la página donde se localiza la información o ubicación: <https://drive.google.com/drive/folders/1Mk5cK4PliIkdI7ErcklCQmtG0wnaGIA>

SEGUIMIENTO TRIMESTRAL Y ACUMULADO ANUAL DE AVANCE EN CUMPLIMIENTO DE METAS (%)

TRIMESTRE 1	TRIMESTRE 2	TRIMESTRE 3	TRIMESTRE 4	ANUAL	MINIGRÁFICA
100.00%	100.00%	104.29%	141.82%	107.74%	

Siglas del numerador	Descripción de las Siglas del numerador
NAE	Número de Actividades Ejecutadas
Fuente de Información del numerador	Unidad de Medida del numerador
Archivo digital de la plataforma Google Drive	Unidad
Siglas del denominador	Descripción de las Siglas del denominador
NAP	Número de Actividades Programadas
Fuente de Información del denominador	Unidad de Medida del denominador
Archivo digital de la plataforma Google Drive	Unidad

Responsable del diseño del Indicador

Lic. Francisco Samaniego Gonzáles

Unidad administrativa del responsable	Municipio de
Coordinación de Bibliotecas Públicas	RENITO JUÁREZ,
Correo electrónico del responsable	QUINTANA ROO
enlaceeducacionbj@gmail.com	998 449 0856

Firma del Responsable

SECRETARÍA MUNICIPAL DE BIENESTAR



Ficha de Indicador de Desempeño. FID 2024

CLAVE Y NOMBRE DEL INDICADOR

PASSR: Porcentaje de Acciones de Servicios de Salud realizados

NOMBRE DEL PROGRAMA PRESUPUESTARIO ANUAL (PPA)		UNIDAD RESPONSABLE	NIVEL DE LA MIR QUE ATIENDE EL INDICADOR
"E-PPA 2.1 Impulso a la economía y al desarrollo social"		Secretaría Municipal de Bienestar - Dirección General de Salud	Componente
Clave y nombre de la Estrategia del PMD a la que se alinea el Indicador.		Clave y nombre de la Línea de Acción del PMD a la que se alinea el Indicador.	
2.1	Continuar implementando suficientes acciones que permitan el acceso de la población a una educación de calidad, atención de su salud, y su mejoramiento social y económico Indicador	2.17	Incrementar la implementación efectiva de acciones preventivas a la salud

Seleccionar los Criterios CREMAA que cumple el Indicador.

Claridad.	Relevancia.	Economía.	Monitoreable.	Adecuado.	Aportación Marginal.
(x)	(x)	(x)	(x)	(x)	()

Seleccionar una de las Dimensiones que mide el Indicador.

Seleccionar una de las Dimensiones que mide el Indicador.			Seleccionar el Tipo de indicador.		
Eficiencia.	Eficacia.	Calidad.	Economía.	Estratégico.	Gestión.
()	(x)	()	()	()	(x)

Seleccionar el comportamiento del Indicador hacia la meta. (ascendente o descendente + regular o nominal)

Tipo de valor de la meta.

Ascendente.	Descendente.	Regular (comportamiento constante dentro de un rango)	Nominal (no existen datos históricos)	Absoluta.	Relativa.
(x)	()	(x)	()	(x)	(x)

Definición del indicador.

Este indicador permite conocer el incremento de actividades en materia de salud en beneficio de la población del municipio de BJ. Las acciones son: Brigadas médicas, brigada fundación Karisma, campañas, caravana juntos por la salud.

Ecuación del Método de cálculo del indicador.

$$PASSR = (NAE/NAP) * 100$$

Unidad de medida del Indicador		Frecuencia de medición del Indicador			
Porcentaje		Trimestral			
Línea base		Meta			
Valor Absoluto	Año	Valor Absoluto	Valor Relativo	Año	
30	2021	125	316.67%	2024	

Parámetros de semaforización

ascendente			descendente (estos parámetros podrán variar de acuerdo al indicador)		
verde (aceptable)	amarillo (con riesgo)	rojo (crítico)	verde (aceptable)	amarillo (con riesgo)	rojo (crítico)
mayor a 70%	mayor o igual a 50% o menor o igual a 70%	menor a 50%	menor o igual a cero	mayor a cero y menor a +20%	mayor o igual a +20%

Medio de Verificación del Indicador

Nombre del Documento:
Archivo digital de la plataforma Google Drive

Nombre de quien genera la información:
Dirección General de Salud

Periodicidad con que se genera la información:
Trimestral

Liga de la página donde se localiza la información o ubicación:
<https://drive.google.com/drive/folders/1Mk5cK4Pliikedi7ErcklCOmtG0wpaGiA>

SEGUIMIENTO TRIMESTRAL Y ACUMULADO ANUAL DE AVANCE EN CUMPLIMIENTO DE METAS (%)

TRIMESTRE 1	TRIMESTRE 2	TRIMESTRE 3	TRIMESTRE 4	ANUAL	MINIGRÁFICA
100.00%	100.00%	104.88%	156.67%	115.20%	

Siglas del numerador	Descripción de las siglas del numerador
NAE	Número de Acciones Ejecutadas
Fuente de Información del numerador	Unidad de Medida del numerador
Archivo digital de la plataforma Google Drive	
Siglas del denominador	Descripción de las siglas del denominador
NAP	Número de Acciones Planificadas
Fuente de Información del denominador	Unidad de Medida del denominador
Archivo digital de la plataforma Google Drive	

Responsable del diseño del Indicador

Doc. Hector Gonzalez Rodriguez

Unidad administrativa del responsable	Puesto del responsable
Dirección General de Salud	Director
Correo electrónico del responsable	Teléfono del responsable
direcciongenerals98@gmail.com	998 87498

Firma del Responsable en representación. Lic Berenice Sosa Osorio, Secretaría Municipal de Bienestar

SECRETARÍA MUNICIPAL DE BIENESTAR



Ficha de Indicador de Desempeño. FID 2024

CLAVE Y NOMBRE DEL INDICADOR

PBMR: Porcentaje de brigadas médicas realizadas

NOMBRE DEL PROGRAMA PRESUPUESTARIO ANUAL (PPA)		UNIDAD RESPONSABLE	NIVEL DE LA MIR QUE ATIENDE EL INDICADOR
"E-PPA 2.1 Impulso a la economía y al desarrollo social"		Secretaría Municipal de Bienestar- Dirección General de Salud	Actividad
Clave y nombre de la Estrategia del PMD a la que se alinea el Indicador.		Clave y nombre de la Línea de Acción del PMD a la que se alinea el Indicador.	
2.1	Continuar implementando suficientes acciones que permitan el acceso de la población a una educación de calidad, atención de su salud, y su mejoramiento social y económico Indicador	2.17	Incrementar la implementación efectiva de acciones preventivas a la salud

Seleccionar los Criterios CREMAA que cumple el Indicador.

Claridad.	Relevancia.	Economía.	Monitoreable.	Adecuado.	Aportación Marginal.
(x)	(x)	(x)	(x)	(x)	()

Seleccionar una de las Dimensiones que mide el Indicador.

Seleccionar una de las Dimensiones que mide el Indicador.			Seleccionar el Tipo de indicador.		
Eficiencia.	Eficacia.	Calidad.	Economía.	Estratégico.	Gestión.
()	(x)	()	()	()	(x)

Seleccionar el comportamiento del Indicador hacia la meta.
(ascendente o descendente + regular o nominal)

Tipo de valor de la meta.

Ascendente.	Descendente.	Regular (comportamiento constante dentro de un rango)	Nominal (no existen datos históricos)	Absoluta.	Relativa.
(x)	()	(x)	()	(x)	(x)

Definición del indicador.

Este indicador mide la necesidad de los diferentes servicios de salud de la población en situación de vulnerabilidad del municipio de BJ.

Ecuación del Método de cálculo del indicador.

$$PBMR = (NBR/NBP) * 100$$

Unidad de medida del Indicador		Frecuencia de medición del Indicador			
Porcentaje		Trimestral			
Línea base		Meta			
Valor Absoluto	Año	Valor Absoluto	Valor Relativo	Año	
18	2021	100	455.56%	2024	

Parámetros de semafización

ascendente			descendente (estos parámetros podrán variar de acuerdo al indicador)		
verde (aceptable)	amarillo (con riesgo)	rojo (crítico)	verde (aceptable)	amarillo (con riesgo)	rojo (crítico)
mayor a 70%	mayor o igual a 50% o menor o igual a 70%	menor a 50%	menor o igual a cero	mayor a cero y menor a +20%	mayor o igual a +20%

Medio de Verificación del Indicador

Nombre del Documento:
Archivo digital de la plataforma Google Drive

Nombre de quien genera la información:
Dirección General de Salud

Periodicidad con que se genera la información:
Trimestral

Liga de la página donde se localiza la información o ubicación:
<https://drive.google.com/drive/folders/1Mk5cK4Pliikedi7ErcklCOmtG0wpaGia>

SEGUIMIENTO TRIMESTRAL Y ACUMULADO ANUAL DE AVANCE EN CUMPLIMIENTO DE METAS (%)

TRIMESTRE 1	TRIMESTRE 2	TRIMESTRE 3	TRIMESTRE 4	ANUAL	MINIGRÁFICA
100.00%	100.00%	107.69%	215.00%	125.00%	

Siglas del numerador	Descripción de las siglas del numerador
NBR	Número de brigadas realizadas
Fuente de Información del numerador	Unidad de Medición del Numerador
Archivo digital de la plataforma Google Drive	Unidad de Medición del Numerador
Siglas del denominador	Descripción de las siglas del denominador
NBP	Número de brigadas programadas
Fuente de Información del denominador	Unidad de Medición del Denominador
Archivo digital de la plataforma Google Drive	Unidad de Medición del Denominador

Responsable del diseño del Indicador

Doc. Hector Gonzalez Rodriguez

Unidad administrativa del responsable	Puesto del responsable
Dirección General de Salud	Director
Correo electrónico del responsable	Teléfono del responsable
direcciongenerals98@gmail.com	998 874 99 88

Firma del Responsable en representación. Lic Berenice Sosa Osorio, Secretaria Municipal de Bienestar

SECRETARÍA
MUNICIPAL
DE BIENESTAR



Ficha de Indicador de Desempeño. FID 2024

CLAVE Y NOMBRE DEL INDICADOR

PECIG: Porcentaje de Eventos de Coordinación Interinstitucional y Gubernamental

NOMBRE DEL PROGRAMA PRESUPUESTARIO ANUAL (PPA)		UNIDAD RESPONSABLE	NIVEL DE LA MIR QUE ATIENDE EL INDICADOR
"E-PPA 2.1 Impulso a la economía y al desarrollo social"		Secretaría Municipal de Bienestar- Dirección General de Salud	Actividad
Clave y nombre de la Estrategia del PMD a la que se alinea el Indicador.		Clave y nombre de la Línea de Acción del PMD a la que se alinea el Indicador.	
2.1	Continuar implementando suficientes acciones que permitan el acceso de la población a una educación de calidad, atención de su salud, y su mejoramiento social y económico Indicador	2.17	Incrementar la implementación efectiva de acciones preventivas a la salud

Seleccionar los Criterios CREMAA que cumple el Indicador.

Claridad.	Relevancia.	Economía.	Monitoreable.	Adecuado.	Aportación Marginal.
(x)	(x)	(x)	(x)	(x)	()

Seleccionar una de las Dimensiones que mide el Indicador.

Seleccionar una de las Dimensiones que mide el Indicador.				Seleccionar el Tipo de indicador.	
Eficiencia.	Eficacia.	Calidad.	Economía.	Estratégico.	Gestión.
()	(x)	()	()	()	(x)

Seleccionar el comportamiento del Indicador hacia la meta. (ascendente o descendente + regular o nominal)

Tipo de valor de la meta.

Ascendente.	Descendente.	Regular (comportamiento constante dentro de un rango)	Nominal (no existen datos históricos)	Absoluta.	Relativa.
(x)	()	(x)	()	(x)	(x)

Definición del indicador.

Este indicador mide la necesidad de los diferentes servicios de salud de la población del municipio de BJ en coordinación con diferentes dependencias.

Ecuación del Método de cálculo del indicador.

PECIG=(NEE/NEP)*100

Unidad de medida del Indicador		Frecuencia de medición del Indicador			
Porcentaje		Trimestral			
Línea base		Meta			
Valor Absoluto	Año	Valor Absoluto	Valor Relativo	Año	
12	2021	25	108.33%	2024	

Parámetros de semaforización

ascendente			descendente (estos parámetros podrán variar de acuerdo al indicador)		
verde (aceptable)	amarillo (con riesgo)	rojo (crítico)	verde (aceptable)	amarillo (con riesgo)	rojo (crítico)
mayor a 70%	mayor o igual a 50% o menor o igual a 70%	menor a 50%	menor o igual a cero	mayor a cero y menor a +20%	mayor o igual a +20%

Medio de Verificación del Indicador

Nombre del Documento: Archivo digital de la plataforma Google Drive

Nombre de quien genera la información: Dirección General de Salud

Periodicidad con que se genera la información: Trimestral

Liga de la página donde se localiza la información o ubicación: https://drive.google.com/drive/folders/1Mk5ck4PliIkeriZErckiCOmtG0wnaGIA

SEGUIMIENTO TRIMESTRAL Y ACUMULADO ANUAL DE AVANCE EN CUMPLIMIENTO DE METAS (%)

TRIMESTRE 1	TRIMESTRE 2	TRIMESTRE 3	TRIMESTRE 4	ANUAL	MINIGRÁFICA
NO APLICA	NO APLICA	100.00%	40.00%	76.00%	

Siglas del numerador	Descripción de las siglas del numerador
NEE	Número de Eventos Ejecutado
Fuente de Información del numerador	Unidad de Medida del numerador
Archivo digital de la plataforma Google Drive	Eventos
Siglas del denominador	Descripción de las siglas del denominador
NEP	Número de Eventos Programados
Fuente de Información del denominador	Unidad de Medida del denominador
Archivo digital de la plataforma Google Drive	Eventos

Responsable del diseño del Indicador

Doc. Hector Gonzalez Rodriguez

Unidad administrativa del responsable	Puesto del responsable
Dirección General de Salud	MUNICIPIO DE BENITO JUÁREZ, QUINTANA ROO
Correo electrónico del responsable	Teléfono del responsable
direcciongenerals98@gmail.com	SECRETARÍA MUNICIPAL DE BIENESTAR 998749960

Firma del Responsable en representación. Lic Berenice Sosa Osorio, Secreraria Munipal de Binestar



Ficha de Indicador de Desempeño. FID 2024

CLAVE Y NOMBRE DEL INDICADOR

PAMPR: Porcentaje de Atenciones Médicas Preventivas realizadas

NOMBRE DEL PROGRAMA PRESUPUESTARIO ANUAL (PPA)		UNIDAD RESPONSABLE	NIVEL DE LA MIR QUE ATIENDE EL INDICADOR
"E-PPA 2.1 Impulso a la economía y al desarrollo social"		Secretaría Municipal de Bienestar - Dirección de Salud Humana	Componente
Clave y nombre de la Estrategia del PMD a la que se alinea el Indicador.		Clave y nombre de la Línea de Acción del PMD a la que se alinea el Indicador.	
2.1	Continuar implementando suficientes acciones que permitan el acceso de la población a una educación de calidad, atención de su salud, y su mejoramiento social y económico Indicador	2.17	Incrementar la implementación efectiva de acciones preventivas a la salud

Seleccionar los Criterios CREMAA que cumple el Indicador.

Claridad.	Relevancia.	Economía.	Monitoreable.	Adecuado.	Aportación Marginal.
(x)	(x)	(x)	(x)	(x)	()
Seleccionar una de las Dimensiones que mide el Indicador.			Seleccionar el Tipo de indicador.		
Eficiencia.	Eficacia.	Calidad.	Economía.	Estratégico.	Gestión.
()	(x)	()	()	()	(x)
Seleccionar el comportamiento del Indicador hacia la meta. (ascendente o descendente + regular o nominal)			Tipo de valor de la meta.		
Ascendente.	Descendente.	Regular (comportamiento constante dentro de un rango)	Nominal (no existen datos históricos)	Absoluta.	Relativa.
(x)	()	(x)	()	(x)	(x)

Definición del indicador.

Este indicador mide las atenciones realizadas que mejoren la calidad de vida de la población del municipio de BJ. Las atenciones son: Consultas médicas, consultas dentales, pláticas de prevención de la salud, filtros sanitarios, cumple tu reto.

Ecuación del Método de cálculo del indicador.

$$PAMPR = (NAE/NAP) * 100$$

Unidad de medida del Indicador		Frecuencia de medición del Indicador		
Porcentaje		Trimestral		
Línea base		Meta		
Valor Absoluto	Año	Valor Absoluto	Valor Relativo	Año
1333	2021	5329	299.77%	2024

Parámetros de semaforización

ascendente			descendente (estos parámetros podrán variar de acuerdo al indicador)		
verde (aceptable)	amarillo (con riesgo)	rojo (crítico)	verde (aceptable)	amarillo (con riesgo)	rojo (crítico)
mayor a 70%	mayor o igual a 50% o menor o igual a 70%	menor a 50%	menor o igual a cero	mayor a cero y menor a +20%	mayor o igual a +20%

Medio de Verificación del Indicador

Nombre del Documento:
Archivo digital de la plataforma Google Drive

Nombre de quien genera la información:
Dirección de Salud Humana

Periodicidad con que se genera la información:
Trimestral

Liga de la página donde se localiza la información o ubicación:
<https://drive.google.com/drive/folders/1Mk5cK4PliIkedizErcklCOmtG0wnaGIA>

SEGUIMIENTO TRIMESTRAL Y ACUMULADO ANUAL DE AVANCE EN CUMPLIMIENTO DE METAS (%)

TRIMESTRE 1	TRIMESTRE 2	TRIMESTRE 3	TRIMESTRE 4	ANUAL	MINIGRÁFICA
100.00%	100.00%	105.23%	225.73%	138.07%	

Siglas del numerador	Descripción de las siglas del numerador
NAE	Número de Atenciones Ejecutadas
Fuente de Información del numerador	Unidad de Medida del Numerador
Archivo digital de la plataforma Google Drive	Atenciones
Siglas del denominador	Descripción de las siglas del denominador
NAP	Número de Atenciones Programadas
Fuente de Información del denominador	Unidad de Medida del Denominador
Archivo digital de la plataforma Google Drive	Atenciones

Responsable del diseño del Indicador
Doc. Hector Gonzalez Rodriguez

Unidad administrativa del responsable	Puesto del responsable
Dirección de Salud Humana	Director
Correo electrónico del responsable	Teléfono del responsable
direcciongenerals98@gmail.com	998 874 99 66



SECRETARÍA
MUNICIPAL
DE BIENESTAR



Ficha de Indicador de Desempeño. FID 2024

CLAVE Y NOMBRE DEL INDICADOR

PCMR: Porcentaje de Consultas Médicas realizadas

NOMBRE DEL PROGRAMA PRESUPUESTARIO ANUAL (PPA)		UNIDAD RESPONSABLE	NIVEL DE LA MIR QUE ATIENDE EL INDICADOR
"E-PPA 2.1 Impulso a la economía y al desarrollo social"		Secretaría Municipal de Bienestar - Dirección de Salud Humana	Actividad
Clave y nombre de la Estrategia del PMD a la que se alinea el Indicador.		Clave y nombre de la Línea de Acción del PMD a la que se alinea el Indicador.	
2.1	Continuar implementando suficientes acciones que permitan el acceso de la población a una educación de calidad, atención de su salud, y su mejoramiento social y económico Indicador	2.17	Incrementar la implementación efectiva de acciones preventivas a la salud

Seleccionar los Criterios CREMAA que cumple el Indicador.

Claridad.	Relevancia.	Economía.	Monitoreable.	Adecuado.	Aportación Marginal.
(x)	(x)	(x)	(x)	(x)	()

Seleccionar una de las Dimensiones que mide el Indicador.

Eficiencia.	Eficacia.	Calidad.	Economía.	Estratégico.	Gestión.
()	(x)	()	()	()	(x)

Seleccionar el comportamiento del Indicador hacia la meta. (ascendente o descendente + regular o nominal)

Tipo de valor de la meta.

Ascendente.	Descendente.	Regular (comportamiento constante dentro de un rango)	Nominal (no existen datos históricos)	Absoluta.	Relativa.
(x)	()	(x)	()	(x)	(x)

Definición del indicador.

Este indicador mide la necesidad del cuidado de la salud de la población del municipio de BJ.

Ecuación del Método de cálculo del indicador.

PCMR = (NCME/NCMP) * 100

Unidad de medida del Indicador		Frecuencia de medición del Indicador		
Porcentaje		Trimestral		
Línea base		Meta		
Valor Absoluto	Año	Valor Absoluto	Valor Relativo	Año
1330	2021	3540	166.17%	2024

Parámetros de semaforización

ascendente			descendente (estos parámetros podrán variar de acuerdo al indicador)		
verde (aceptable)	amarillo (con riesgo)	rojo (crítico)	verde (aceptable)	amarillo (con riesgo)	rojo (crítico)
mayor a 70%	mayor o igual a 50% o menor o igual a 70%	menor a 50%	menor o igual a cero	mayor a cero y menor a +20%	mayor o igual a +20%

Medio de Verificación del Indicador

Nombre del Documento: Archivo digital de la plataforma Drive

Nombre de quien genera la información: Dirección de Salud Humana

Periodicidad con que se genera la información: Trimestral

Liga de la página donde se localiza la información o ubicación: <https://drive.google.com/drive/folders/1Mk5cK4Pliiked7ErcklC0mtG0wpaGIA>

SEGUIMIENTO TRIMESTRAL Y ACUMULADO ANUAL DE AVANCE EN CUMPLIMIENTO DE METAS (%)

TRIMESTRE 1	TRIMESTRE 2	TRIMESTRE 3	TRIMESTRE 4	ANUAL	MINIGRÁFICA
100.00%	100.00%	109.83%	328.88%	157.20%	

Siglas del numerador	Descripción de las siglas del numerador
NCME	Número de Consultas Médicas Ejecutadas
Fuente de Información del numerador	Unidad de Medida del Numerador
Archivo digital de la plataforma Google Drive	
Siglas del denominador	Descripción de las siglas del denominador
NCMP	Número de Consultas Médicas Programadas
Fuente de Información del denominador	Unidad de Medida del Denominador
Archivo digital de la plataforma Google Drive	

Responsable del diseño del Indicador

Doc. Hector Gonzalez Rodriguez

Unidad administrativa del responsable	Municipio responsable
Dirección de Salud Humana	MUNICIPIO DE RENITO JUÁREZ, QUINTANA ROO
Correo electrónico del responsable	Teléfono del responsable
direcciongenerals98@gmail.com	998 874 99 60

Firma del Responsable en representación. Lic Berenice Sosa Osorio, Secretaría Municipal de Bienestar





Ficha de Indicador de Desempeño. FID 2024

CLAVE Y NOMBRE DEL INDICADOR

PRPPS: Porcentaje realizado de Pláticas de Prevención de la Salud

NOMBRE DEL PROGRAMA PRESUPUESTARIO ANUAL (PPA)	UNIDAD RESPONSABLE	NIVEL DE LA MIR QUE ATIENDE EL INDICADOR
"E-PPA 2.1 Impulso a la economía y al desarrollo social"	Secretaría Municipal de Bienestar - Dirección de Salud Humana	Actividad
Clave y nombre de la Estrategia del PMD a la que se alinea el Indicador.		Clave y nombre de la Línea de Acción del PMD a la que se alinea el Indicador.
2.1	Continuar implementando suficientes acciones que permitan el acceso de la población a una educación de calidad, atención de su salud, y su mejoramiento social y económico Indicador	2.17 Incrementar la implementación efectiva de acciones preventivas a la salud

Seleccionar los Criterios CREMAA que cumple el indicador.

Claridad.	Relevancia.	Economía.	Monitoreable.	Adecuado.	Aportación Marginal.
(x)	(x)	(x)	(x)	(x)	()

Seleccionar una de las Dimensiones que mide el indicador.

Seleccionar el Tipo de indicador.

Eficiencia.	Eficacia.	Calidad.	Economía.	Estratégico.	Gestión.
()	(x)	()	()	()	(x)

Seleccionar el comportamiento del Indicador hacia la meta. (ascendente o descendente + regular o nominal)

Tipo de valor de la meta.

Ascendente.	Descendente.	Regular (comportamiento constante dentro de un rango)	Nominal (no existen datos históricos)	Absoluta.	Relativa.
(x)	()	(x)	()	(x)	(x)

Definición del indicador.

Este indicador da a conocer temas para el cuidado preventivo de la salud de la población.

Ecuación del Método de cálculo del indicador.

$$PRPPS = (NPE/NPP) * 100$$

Unidad de medida del Indicador		Frecuencia de medición del Indicador		
Porcentaje		Trimestral		
Línea base		Meta		
Valor Absoluto	Año	Valor Absoluto	Valor Relativo	Año
7	2021	82	1071.43%	2024

Parámetros de semaforización

ascendente			descendente (estos parámetros podrán variar de acuerdo al indicador)		
verde (aceptable)	amarillo (con riesgo)	rojo (crítico)	verde (aceptable)	amarillo (con riesgo)	rojo (crítico)
mayor a 70%	mayor o igual a 50% o menor o igual a 70%	menor a 50%	menor o igual a cero	mayor a cero y menor a +20%	mayor o igual a +20%

Medio de Verificación del Indicador

Nombre del Documento:
Archivo digital de la plataforma Google Drive

Nombre de quien genera la información:
Dirección de Salud Humana

Periodicidad con que se genera la información:
Trimestral

Liga de la página donde se localiza la información o ubicación:
<https://drive.google.com/drive/folders/1Mk5cK4Pli1kedi7ErcklCOmtG0wqaGIA>

SEGUIMIENTO TRIMESTRAL Y ACUMULADO ANUAL DE AVANCE EN CUMPLIMIENTO DE METAS (%)

TRIMESTRE 1	TRIMESTRE 2	TRIMESTRE 3	TRIMESTRE 4	ANUAL	MINIGRÁFICA
100.00%	100.00%	75.86%	240.00%	132.56%	

Siglas del numerador

Descripción de las siglas del numerador

NPE	Número de Pláticas Ejecutadas
Fuente de Información del numerador	Unidad Responsable del numerador
Archivo digital de la plataforma Google Drive	
Siglas del denominador	Descripción de las siglas del denominador
NPP	Número de Pláticas Programadas
Fuente de Información del denominador	Unidad Responsable del denominador
Archivo digital de la plataforma Google Drive	

Responsable del diseño del Indicador

Doc. Hector Gonzalez Rodriguez

Unidad administrativa del responsable

Dirección de Salud Humana

Correo electrónico del responsable

direcciongenerals98@gmail.com

Ruesto del responsable

MUNICIPIO DE RENITO JUAREZ
QUINTANA ROO
998 874 99 60

SECRETARÍA MUNICIPAL DE BIENESTAR



Ficha de Indicador de Desempeño. FID 2024

CLAVE Y NOMBRE DEL INDICADOR

PCDR: Porcentaje de Consultas Dentales realizadas

NOMBRE DEL PROGRAMA PRESUPUESTARIO ANUAL (PPA)	UNIDAD RESPONSABLE	NIVEL DE LA MIR QUE ATIENDE EL INDICADOR
"E-PPA 2.1 Impulso a la economía y al desarrollo social"	Secretaría Municipal de Bienestar- Dirección de Salud Humana	Actividad
Clave y nombre de la Estrategia del PMD a la que se alinea el Indicador.		Clave y nombre de la Línea de Acción del PMD a la que se alinea el Indicador.
2.1	Continuar implementando suficientes acciones que permitan el acceso de la población a una educación de calidad, atención de su salud, y su mejoramiento social y económico Indicador	2.17 Incrementar la implementación efectiva de acciones preventivas a la salud

Seleccionar los Criterios CREMAA que cumple el Indicador.

Claridad.	Relevancia.	Economía.	Monitoreable.	Adecuado.	Aportación Marginal.
(x)	(x)	(x)	(x)	(x)	()

Seleccionar una de las Dimensiones que mide el Indicador.

Eficiencia.	Eficacia.	Calidad.	Economía.	Estratégico.	Gestión.
()	(x)	()	()	()	(x)

Seleccionar el comportamiento del Indicador hacia la meta.
(ascendente o descendente + regular o nominal)

Tipo de valor de la meta.

Ascendente.	Descendente.	Regular (comportamiento constante dentro de un rango)	Nominal (no existen datos históricos)	Absoluta.	Relativa.
(x)	()	()	(x)	(x)	(x)

Definición del indicador.

Este indicador mide la necesidad del cuidado de la salud dental de la población del municipio de BJ.

Ecuación del Método de cálculo del indicador.

$$PCDR = (NCDE/NCDP) * 100$$

Unidad de medida del Indicador		Frecuencia de medición del Indicador		
Porcentaje		Trimestral		
Línea base		Meta		
Valor Absoluto	Año	Valor Absoluto	Valor Relativo	Año
ND	ND	1452	ND	2024

Parámetros de semaforización

ascendente			descendente (estos parámetros podrán variar de acuerdo al indicador)		
verde (aceptable)	amarillo (con riesgo)	rojo (crítico)	verde (aceptable)	amarillo (con riesgo)	rojo (crítico)
mayor a 70%	mayor o igual a 50% o menor o igual a 70%	menor a 50%	menor o igual a cero	mayor a cero y menor a +20%	mayor o igual a +20%

Medio de Verificación del Indicador

Nombre del Documento:
Archivo digital de la plataforma Google Drive

Nombre de quien genera la información:
Dirección de Salud Humana

Periodicidad con que se genera la información:
Trimestral

Liga de la página donde se localiza la información o ubicación:
<https://drive.google.com/drive/folders/1Mk5cK4PliIked7ErklCOmtG0wpaGIA>

SEGUIMIENTO TRIMESTRAL Y ACUMULADO ANUAL DE AVANCE EN CUMPLIMIENTO DE METAS (%)

TRIMESTRE 1	TRIMESTRE 2	TRIMESTRE 3	TRIMESTRE 4	ANUAL	MINIGRÁFICA
100.00%	100.00%	90.75%	80.50%	87.88%	

Siglas del numerador

NCDE

Descripción de las siglas del numerador

Número de Consultas Dentales Ejecutadas

Fuente de Información del numerador

Archivo digital de la plataforma Google Drive

Unidad de Medida del Numerador

Consultas Dentales

Siglas del denominador

NCDP

Descripción de las siglas del denominador

Número de Consultas Dentales Programadas

Fuente de Información del denominador

Archivo digital de la plataforma Google Drive

Unidad de Medida del Denominador

Consultas Dentales

Responsable del diseño del Indicador

Doc. Hector Gonzalez Rodriguez

Unidad administrativa del responsable

Dirección de Salud Humana

Puesto del responsable

DIRECTOR

Correo electrónico del responsable

direcciongenerals98@gmail.com

Teléfono del responsable

998 874 99 600

SECRETARÍA MUNICIPAL DE BIENESTAR

Firma del Responsable en representación. Lic Berenice Sosa Osorio, Secretaria Municipal de Bienestar



Ficha de Indicador de Desempeño. FID 2024

CLAVE Y NOMBRE DEL INDICADOR

PCNR: Porcentaje de Consultas Nutricionales realizadas

NOMBRE DEL PROGRAMA PRESUPUESTARIO ANUAL (PPA)		UNIDAD RESPONSABLE	NIVEL DE LA MIR QUE ATIENDE EL INDICADOR
"E-PPA 2.1 Impulso a la economía y al desarrollo social"		Secretaría Municipal de Bienestar - Dirección de Salud Humana	Actividad
Clave y nombre de la Estrategia del PMD a la que se alinea el Indicador.		Clave y nombre de la Línea de Acción del PMD a la que se alinea el Indicador.	
2.1	Continuar implementando suficientes acciones que permitan el acceso de la población a una educación de calidad, atención de su salud, y su mejoramiento social y económico	2.17	Incrementar la implementación efectiva de acciones preventivas a la salud

Seleccionar los Criterios CREMAA que cumple el Indicador.

Claridad.	Relevancia.	Economía.	Monitoreable.	Adecuado.	Aportación Marginal.
(x)	(x)	(x)	(x)	(x)	()

Seleccionar una de las Dimensiones que mide el Indicador.

Eficiencia.	Eficacia.	Calidad.	Economía.	Estratégico.	Gestión.
()	(x)	()	()	()	(x)

Seleccionar el comportamiento del Indicador hacia la meta.
(ascendente o descendente + regular o nominal)

Tipo de valor de la meta.

Ascendente.	Descendente.	Regular (comportamiento constante dentro de un rango)	Nominal (no existen datos históricos)	Absoluta.	Relativa.
(x)	()	()	(x)	(x)	(x)

Definición del indicador.

Este indicador mide la necesidad del cuidado de la salud nutricional de la población del municipio de BJ.

Ecuación del Método de cálculo del indicador.

$$PCNR = (NCNE/NCNP) * 100$$

Unidad de medida del Indicador		Frecuencia de medición del Indicador		
Porcentaje		Trimestral		
Línea base		Meta		
Valor Absoluto	Año	Valor Absoluto	Valor Relativo	Año
ND	ND	137	ND	2024

Parámetros de semaforización

ascendente			descendente (estos parámetros podrán variar de acuerdo al indicador)		
verde (aceptable)	amarillo (con riesgo)	rojo (crítico)	verde (aceptable)	amarillo (con riesgo)	rojo (crítico)
mayor a 70%	mayor o igual a 50% o menor o igual a 70%	menor a 50%	menor o igual a cero	mayor a cero y menor a +20%	mayor o igual a +20%

Medio de Verificación del Indicador

Nombre del Documento:
Archivo digital de la plataforma Google Drive

Nombre de quien genera la información:
Dirección de Salud Humana

Periodicidad con que se genera la información:
Trimestral

Liga de la página donde se localiza la información o ubicación:
<https://drive.google.com/drive/folders/1Mk5cK4PliIkedi7ErcklCOmtG0wnaGIA>

SEGUIMIENTO TRIMESTRAL Y ACUMULADO ANUAL DE AVANCE EN CUMPLIMIENTO DE METAS (%)

TRIMESTRE 1	TRIMESTRE 2	TRIMESTRE 3	TRIMESTRE 4	ANUAL	MINIGRÁFICA
100.00%	NO APLICA	122.39%	321.67%	208.03%	

Siglas del numerador

NCNE

Fuente de Información del numerador

Archivo digital de la plataforma Google Drive

Siglas del denominador

NCNP

Fuente de Información del denominador

Archivo digital de la plataforma Google Drive

Responsable del diseño del Indicador

Doc. Hector Gonzalez Rodriguez

Unidad administrativa del responsable

Dirección de Salud Humana

Correo electrónico del responsable

direcciongenerals98@gmail.com

Descripción de las siglas del numerador

Número de Consultas Nutricionales Ejecutadas

Unidad de medida del numerador

Consultas Nutricionales

Descripción de las siglas del denominador

Número de Consultas Nutricionales Programadas

Unidad de medida del denominador

Consultas Nutricionales

MUNICIPIO DE
BENITO JUÁREZ,
QUINTANA ROO
SECRETARÍA
MUNICIPAL
DE BIENESTAR

Teléfono del responsable

99 60

Firma del Responsable en representación. Lic Berenice Sosa Osorio, Secreraria Municipal de Binestar



Ficha de Indicador de Desempeño. FID 2024

CLAVE Y NOMBRE DEL INDICADOR

PCNR: Porcentaje de Consultas Nutricionales realizadas

NOMBRE DEL PROGRAMA PRESUPUESTARIO ANUAL (PPA)		UNIDAD RESPONSABLE	NIVEL DE LA MIR QUE ATIENDE EL INDICADOR
"E-PPA 2.1 Impulso a la economía y al desarrollo social"		Secretaría Municipal de Bienestar - Dirección de Salud Humana	Actividad
Clave y nombre de la Estrategia del PMD a la que se alinea el Indicador.		Clave y nombre de la Línea de Acción del PMD a la que se alinea el Indicador.	
2.1	Continuar implementando suficientes acciones que permitan el acceso de la población a una educación de calidad, atención de su salud, y su mejoramiento social y económico Indicador	2.17	Incrementar la implementación efectiva de acciones preventivas a la salud

Seleccionar los Criterios CREMAA que cumple el Indicador.

Claridad.	Relevancia.	Economía.	Monitoreable.	Adecuado.	Aportación Marginal.
(x)	(x)	(x)	(x)	(x)	()

Seleccionar una de las Dimensiones que mide el Indicador.

Seleccionar el Tipo de indicador.

Eficiencia.	Eficacia.	Calidad.	Economía.	Estratégico.	Gestión.
()	(x)	()	()	()	(x)

Seleccionar el comportamiento del Indicador hacia la meta. (ascendente o descendente + regular o nominal)

Tipo de valor de la meta.

Ascendente.	Descendente.	Regular (comportamiento constante dentro de un rango)	Nominal (no existen datos históricos)	Absoluta.	Relativa.
(x)	()	()	(x)	(x)	(x)

Definición del indicador.

Este indicador mide la necesidad del cuidado de la salud nutricional de la población del municipio de BJ.

Ecuación del Método de cálculo del indicador.

PCNR=(NCNE/NCNP)*100

Unidad de medida del Indicador		Frecuencia de medición del Indicador		
Porcentaje		Trimestral		
Valor Absoluto		Valor Absoluto	Valor Relativo	Año
ND		114	ND	2024

Parámetros de semaforización

ascendente			descendente (estos parámetros podrán variar de acuerdo al indicador)		
verde (aceptable)	amarillo (con riesgo)	rojo (crítico)	verde (aceptable)	amarillo (con riesgo)	rojo (crítico)
mayor a 70%	mayor o igual a 50% o menor o igual a 70%	menor a 50%	menor o igual a cero	mayor a cero y menor a +20%	mayor o igual a +20%

Medio de Verificación del Indicador

Nombre del Documento: Archivo digital de la plataforma Google Drive

Nombre de quien genera la información: Dirección de Salud Humana

Periodicidad con que se genera la información: Trimestral

Liga de la página donde se localiza la información o ubicación: https://drive.google.com/drive/folders/1Mk5cK4Pli1kedi7ErcklCOmtG0wqaGIA

SEGUIMIENTO TRIMESTRAL Y ACUMULADO ANUAL DE AVANCE EN CUMPLIMIENTO DE METAS (%)

TRIMESTRE 1	TRIMESTRE 2	TRIMESTRE 3	TRIMESTRE 4	ANUAL	MINIGRÁFICA
100.00%	100.00%	100.00%	126.67%	103.51%	

Siglas del numerador	Descripción de las siglas del numerador
NPE	Número de traslados Ejecutados
Fuente de Información del numerador	Unidad de Medida del numerador
Archivo digital de la plataforma Google Drive	Traslados
Siglas del denominador	Descripción de las siglas del denominador
NPP	Número de Traslados Programados
Fuente de Información del denominador	Unidad de Medida del denominador
Archivo digital de la plataforma Google Drive	Traslados

Responsable del diseño del Indicador

Doc. Hector Gonzalez Rodriguez

Unidad administrativa del responsable	Municipio de Benito Juárez, Quintana Roo
Dirección de Salud Humana	Puesto del responsable
Correo electrónico del responsable	Teléfono del responsable
direccionsgenerals98@gmail.com	874 99 60



Firma del Responsable en representación. Lic Berenice Sosa Osorio, Secreraria Municipal de Binestar



Ficha de Indicador de Desempeño. FID 2024

CLAVE Y NOMBRE DEL INDICADOR

PASPR: Porcentaje de Acciones de Salud Pública realizados

NOMBRE DEL PROGRAMA PRESUPUESTARIO ANUAL (PPA)		UNIDAD RESPONSABLE	NIVEL DE LA MIR QUE ATIENDE EL INDICADOR
"E-PPA 2.1 Impulso a la economía y al desarrollo social"		Secretaría Municipal de Bienestar - Dirección de Salud Ambiental	Componente
Clave y nombre de la Estrategia del PMD a la que se alinea el Indicador.		Clave y nombre de la Línea de Acción del PMD a la que se alinea el Indicador.	
2.1	Continuar implementando suficientes acciones que permitan el acceso de la población a una educación de calidad, atención de su salud, y su mejoramiento social y económico Indicador	2.1.4	Continuar implementando suficientes promociones dirigidas al mejoramiento de la salud, el medio ambiente y fomento a los valores cívicos

Seleccionar los Criterios CREMAA que cumple el Indicador.

Claridad.	Relevancia.	Economía.	Monitoreable.	Adecuado.	Aportación Marginal.
(x)	(x)	(x)	(x)	(x)	()
Seleccionar una de las Dimensiones que mide el Indicador.			Seleccionar el Tipo de indicador.		
Eficiencia.	Eficacia.	Calidad.	Economía.	Estratégico.	Gestión.
()	(x)	()	()	()	(x)
Seleccionar el comportamiento del Indicador hacia la meta. (ascendente o descendente + regular o nominal)			Tipo de valor de la meta.		
Ascendente.	Descendente.	Regular (comportamiento constante dentro de un rango)	Nominal (no existen datos históricos)	Absoluta.	Relativa.
(x)	()	(x)	()	(x)	(x)

Definición del indicador.

Este indicador permite conocer el cumplimiento de las acciones en salud pública con el fin de mantener entornos saludables. Las acciones son: Recolección de medicamentos caducos.

Ecuación del Método de cálculo del indicador.

$$PASPR = (NAE/NAP) * 100$$

Unidad de medida del Indicador		Frecuencia de medición del Indicador		
Porcentaje		Trimestral		
Línea base		Meta		
Valor Absoluto	Año	Valor Absoluto	Valor Relativo	Año
4	2021	36	800.00%	2024

Parámetros de semaforización

ascendente			descendente (estos parámetros podrán variar de acuerdo al indicador)		
verde (aceptable)	amarillo (con riesgo)	rojo (crítico)	verde (aceptable)	amarillo (con riesgo)	rojo (crítico)
mayor a 70%	mayor o igual a 50% o menor o igual a 70%	menor a 50%	menor o igual a cero	mayor a cero y menor a +20%	mayor o igual a +20%

Medio de Verificación del Indicador

Nombre del Documento:
Archivo digital de la plataforma Google Drive

Nombre de quien genera la información:
Dirección de Salud Ambiental

Periodicidad con que se genera la información:
Trimestral

Liga de la página donde se localiza la información o ubicación:
<https://drive.google.com/drive/folders/1Mk5cK4Pliikedi7ErckCOmtG0wnaGiA>

SEGUIMIENTO TRIMESTRAL Y ACUMULADO ANUAL DE AVANCE EN CUMPLIMIENTO DE METAS (%)

TRIMESTRE 1	TRIMESTRE 2	TRIMESTRE 3	TRIMESTRE 4	ANUAL	MINIGRÁFICA
100.00%	100.00%	70.00%	90.00%	88.89%	

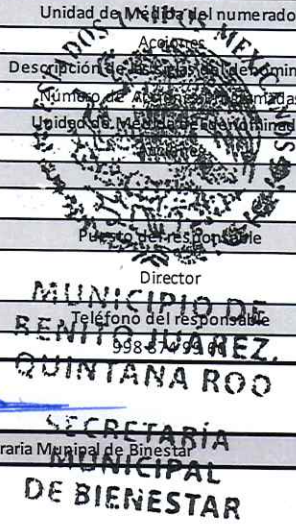
Siglas del numerador	Descripción de las siglas del numerador
NAE	Número de Acciones Ejecutadas
Fuente de Información del numerador	Unidad de Medida del numerador
Archivo digital de la plataforma Google Drive	Acciones
Siglas del denominador	Descripción de las siglas del denominador
NAP	Número de Acciones programadas
Fuente de Información del denominador	Unidad de Medida del denominador
Archivo digital de la plataforma Google Drive	Acciones

Responsable del diseño del Indicador

Doc. Hector Gonzalez Rodriguez

Unidad administrativa del responsable	Puesto del responsable
Dirección de Salud Ambiental	Director
Correo electrónico del responsable	Teléfono del responsable
direcciongenerals98@gmail.com	9988666666

Firma del Responsable en representación. Lic. Berenice Sosa Osorio, Secretaria Municipal de Bienestar





Ficha de Indicador de Desempeño. FID 2024

CLAVE Y NOMBRE DEL INDICADOR

PAESR: Porcentaje de Acciones para mantener entornos Saludables realizados

NOMBRE DEL PROGRAMA PRESUPUESTARIO ANUAL (PPA)	UNIDAD RESPONSABLE	NIVEL DE LA MIR QUE ATIENDE EL INDICADOR
"E-PPA 2.1 Impulso a la economía y al desarrollo social"	Secretaría Municipal de Bienestar - Dirección de Salud Ambiental	Actividad

Clave y nombre de la Estrategia del PMD a la que se alinea el Indicador.		Clave y nombre de la Línea de Acción del PMD a la que se alinea el Indicador.	
2.1	Continuar implementando suficientes acciones que permitan el acceso de la población a una educación de calidad, atención de su salud, y su mejoramiento social y económico Indicador	2.1.4	Continuar implementando suficientes promociones dirigidas al mejoramiento de la salud, el medio ambiente y fomento a los valores cívicos

Seleccionar los Criterios CREMAA que cumple el Indicador.

Claridad.	Relevancia.	Economía.	Monitoreable.	Adecuado.	Aportación Marginal.
(x)	(x)	(x)	(x)	(x)	()

Seleccionar una de las Dimensiones que mide el Indicador.

Seleccionar el Tipo de indicador.

Eficiencia.	Eficacia.	Calidad.	Economía.	Estratégico.	Gestión.
()	(x)	()	()	()	(x)

Seleccionar el comportamiento del Indicador hacia la meta.
(ascendente o descendente + regular o nominal)

Tipo de valor de la meta.

Ascendente.	Descendente.	Regular (comportamiento constante dentro de un rango)	Nominal (no existen datos históricos)	Absoluta.	Relativa.
(x)	()	(x)	()	(x)	(x)

Definición del indicador.

Este indicador mide el cumplimiento de las acciones en salud pública con el fin de mantener entornos saludables.

Ecuación del Método de cálculo del indicador.

$$PAESR = (NAE/NAP) * 100$$

Unidad de medida del Indicador		Frecuencia de medición del Indicador		
Porcentaje		Trimestral		
Línea base		Meta		
Valor Absoluto	Año	Valor Absoluto	Valor Relativo	Año
4	2021	36	800.00%	2024

Parámetros de semaforización

ascendente			descendente (estos parámetros podrán variar de acuerdo al indicador)		
verde (aceptable)	amarillo (con riesgo)	rojo (crítico)	verde (aceptable)	amarillo (con riesgo)	rojo (crítico)
mayor a 70%	mayor o igual a 50% o menor o igual a 70%	menor a 50%	menor o igual a cero	mayor a cero y menor a +20%	mayor o igual a +20%

Medio de Verificación del Indicador

Nombre del Documento:
Archivo digital de la plataforma Google Drive

Nombre de quien genera la información:
Dirección de Salud Ambiental

Periodicidad con que se genera la información:
Trimestral

Liga de la página donde se localiza la información o ubicación:
<https://drive.google.com/drive/folders/1Mk5cK4PiiIkedi7ErcklCOmtG0wpaGIA>

SEGUIMIENTO TRIMESTRAL Y ACUMULADO ANUAL DE AVANCE EN CUMPLIMIENTO DE METAS (%)

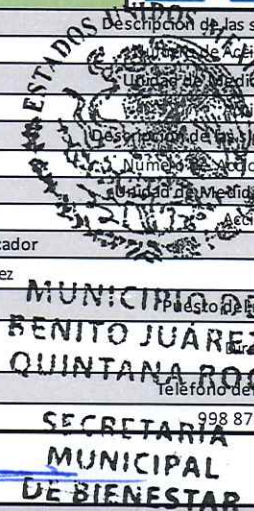
TRIMESTRE 1	TRIMESTRE 2	TRIMESTRE 3	TRIMESTRE 4	ANUAL	MINIGRÁFICA
100.00%	100.00%	70.00%	90.00%	88.89%	

Siglas del numerador	Descripción de las siglas del numerador
NAE	Número de Acciones Ejecutadas
Fuente de Información del numerador	Unidad de Medida del numerador
Archivo digital de la plataforma Google Drive	Acciones
Siglas del denominador	Descripción de las siglas del denominador
NAP	Número de Acciones Programadas
Fuente de Información del denominador	Unidad de Medida del denominador
Archivo digital de la plataforma Google Drive	Acciones

Responsable del diseño del Indicador

Doc. Hector Gonzalez Rodriguez

Unidad administrativa del responsable	Puesto del responsable
Dirección de Salud Ambiental	Director
Correo electrónico del responsable	Teléfono del responsable
direccionsgenerals98@gmail.com	998 874 99 60



Firma del Responsable en representación. Lic Berenice Sosa Osorio, Secreraría Municipal de Binestar



Ficha de Indicador de Desempeño. FID 2024

CLAVE Y NOMBRE DEL INDICADOR

PKRMC: Porcentaje de kilos recolectados en medicamentos caducos

NOMBRE DEL PROGRAMA PRESUPUESTARIO ANUAL (PPA)	UNIDAD RESPONSABLE	NIVEL DE LA MIR QUE ATIENDE EL INDICADOR
"E-PPA 2.1 Impulso a la economía y al desarrollo social"	Secretaría Municipal de Bienestar - Dirección de Salud Ambiental	Actividad

Clave y nombre de la Estrategia del PMD a la que se alinea el Indicador.		Clave y nombre de la Línea de Acción del PMD a la que se alinea el Indicador.	
2.1	Continuar implementando suficientes acciones que permitan el acceso de la población a una educación de calidad, atención de su salud, y su mejoramiento social y económico Indicador	2.1.4	Continuar implementando suficientes promociones dirigidas al mejoramiento de la salud, el medio ambiente y fomento a los valores cívicos

Seleccionar los Criterios CREMAA que cumple el Indicador.

Claridad.	Relevancia.	Economía.	Monitoreable.	Adecuado.	Aportación Marginal.
(x)	(x)	(x)	(x)	(x)	()

Seleccionar una de las Dimensiones que mide el Indicador.

Seleccionar una de las Dimensiones que mide el Indicador.				Seleccionar el Tipo de indicador.	
Eficiencia.	Eficacia.	Calidad.	Economía.	Estratégico.	Gestión.
()	(x)	()	()	()	(x)

Seleccionar el comportamiento del Indicador hacia la meta.
(ascendente o descendente + regular o nominal)

Tipo de valor de la meta.

Ascendente.	Descendente.	Regular (comportamiento constante dentro de un rango)	Nominal (no existen datos históricos)	Absoluta.	Relativa.
(x)	()	()	(x)	(x)	(x)

Definición del indicador.

Este indicador mide el cumplimiento de las acciones en salud pública con el fin de mantener entornos saludables.

Ecuación del Método de cálculo del indicador.

$$PKRMC = (NKR/NKP) * 100$$

Unidad de medida del Indicador		Frecuencia de medición del Indicador		
Porcentaje		Trimestral		
Línea base		Meta		
Valor Absoluto	Año	Valor Absoluto	Valor Relativo	Año
ND	ND	128	ND	2024

Parámetros de semaforización

ascendente			descendente (estos parámetros podrán variar de acuerdo al indicador)		
verde (aceptable)	amarillo (con riesgo)	rojo (crítico)	verde (aceptable)	amarillo (con riesgo)	rojo (crítico)
mayor a 70%	mayor o igual a 50% o menor o igual a 70%	menor a 50%	menor o igual a cero	mayor a cero y menor a +20%	mayor o igual a +20%

Medio de Verificación del Indicador

Nombre del Documento:
Archivo digital de la plataforma Google Drive

Nombre de quien genera la información:
Dirección de Salud Ambiental

Periodicidad con que se genera la información:
Trimestral

Liga de la página donde se localiza la información o ubicación:
<https://drive.google.com/drive/folders/1Mk5cK4Pluked7ErkICQmtG0wnaGIA>

SEGUIMIENTO TRIMESTRAL Y ACUMULADO ANUAL DE AVANCE EN CUMPLIMIENTO DE METAS (%)

TRIMESTRE 1	TRIMESTRE 2	TRIMESTRE 3	TRIMESTRE 4	ANUAL	MINIGRÁFICA
100.00%	100.00%	100.00%	264.00%	132.03%	

Siglas del numerador	Descripción de las siglas del numerador
NKR	Número de Kilos Recolectaos
Fuente de Información del numerador	Unidad de Medida del numerador
Archivo digital de la plataforma Google Drive	Número de kilos Programados
Siglas del denominador	Descripción de las siglas del denominador
NKP	Número de kilos Programados
Fuente de Información del denominador	Unidad de Medida del denominador
Archivo digital de la plataforma Google Drive	Kilos recolectados

Responsable del diseño del Indicador

Doc. Hector Gonzalez Rodriguez

Unidad administrativa del responsable	Puesto del responsable
Dirección de Salud Ambiental	Director
Correo electrónico del responsable	Teléfono del responsable
direcciongenerals98@gmail.com	998 874 99 60

Firma del Responsable en representación. Lic Berenice Sosa Osorio, Secretaríana Munipal de Binestar



Ficha de Indicador de Desempeño. FID 2024

CLAVE Y NOMBRE DEL INDICADOR

PASMO: Porcentaje de Atenciones de Salud Mental Otorgadas

NOMBRE DEL PROGRAMA PRESUPUESTARIO ANUAL (PPA)		UNIDAD RESPONSABLE	NIVEL DE LA MIR QUE ATIENDE EL INDICADOR
"E-PPA 2.1 Impulso a la economía y al desarrollo social"		Secretaría Municipal de Bienestar - Dirección de Salud Mental	Componente
Clave y nombre de la Estrategia del PMD a la que se alinea el Indicador.		Clave y nombre de la Línea de Acción del PMD a la que se alinea el Indicador.	
2.1	Continuar implementando suficientes acciones que permitan el acceso de la población a una educación de calidad, atención de su salud, y su mejoramiento social y económico Indicador	2.17	Incrementar la implementación efectiva de acciones preventivas a la salud

Seleccionar los Criterios CREMAA que cumple el Indicador.

Claridad.	Relevancia.	Economía.	Monitoreable.	Adecuado.	Aportación Marginal.
(x)	(x)	(x)	(x)	(x)	()

Seleccionar una de las Dimensiones que mide el Indicador.

Seleccionar el Tipo de indicador.

Eficiencia.	Eficacia.	Calidad.	Economía.	Estratégico.	Gestión.
()	(x)	()	()	()	(x)

Seleccionar el comportamiento del Indicador hacia la meta. (ascendente o descendente + regular o nominal)

Tipo de valor de la meta.

Ascendente.	Descendente.	Regular (comportamiento constante dentro de un rango)	Nominal (no existen datos históricos)	Absoluta.	Relativa.
(x)	()	()	(x)	(x)	()

Definición del indicador.

Este indicador permite conocer la necesidad de atenciones psicológicas que mejoran la salud mental de la población. Las atenciones son: Consultas psicológicas, trabajo social.

Ecuación del Método de cálculo del indicador.

$$PASMO = (NAE/NAP) * 100$$

Unidad de medida del Indicador		Frecuencia de medición del Indicador		
Porcentaje		Trimestral		
Línea base		Meta		
Valor Absoluto	Año	Valor Absoluto	Valor Relativo	Año
589	2023	1768	2.001697793	2024

Parámetros de semaforización

ascendente			descendente (estos parámetros podrán variar de acuerdo al indicador)		
verde (aceptable)	amarillo (con riesgo)	rojo (crítico)	verde (aceptable)	amarillo (con riesgo)	rojo (crítico)
mayor a 70%	mayor o igual a 50% o menor o igual a 70%	menor a 50%	menor o igual a cero	mayor a cero y menor a +20%	mayor o igual a +20%

Medio de Verificación del Indicador

Nombre del Documento:
Archivo digital de la plataforma Google Drive

Nombre de quien genera la información:
Dirección de Salud Mental

Periodicidad con que se genera la información:
Trimestral

Liga de la página donde se localiza la información o ubicación:
<https://drive.google.com/drive/folders/1Mk5cK4PliUkedi7ErcklCOmtG0wnaGIA>

SEGUIMIENTO TRIMESTRAL Y ACUMULADO ANUAL DE AVANCE EN CUMPLIMIENTO DE METAS (%)

TRIMESTRE 1	TRIMESTRE 2	TRIMESTRE 3	TRIMESTRE 4	ANUAL	MINIGRÁFICA
100.00%	100.00%	121.84%	220.80%	145.59%	

Siglas del numerador	Descripción de las siglas del numerador
NAE	Atenciones Ejecutadas
Fuente de Información del numerador	Unidad de medida del numerador
Archivo digital de la plataforma Google Drive	Atenciones
Siglas del denominador	Descripción de las siglas del denominador
NAP	Atenciones Programadas
Fuente de Información del denominador	Unidad de medida del denominador
Archivo digital de la plataforma Google Drive	Atenciones

Responsable del diseño del Indicador

Doc. Hector Gonzalez Rodriguez

Unidad administrativa del responsable	Municipio del responsable
Dirección de Salud Mental	MUNICIPIO DE RENITO JUÁREZ, QUINTANA ROO
Correo electrónico del responsable	Teléfono del responsable
direcciongenerals98@gmail.com	998 74 99 60

Firma del Responsable en representación. Lic Berenice Sosa Osorio, Secretaría Municipal de Bienestar



Ficha de Indicador de Desempeño. FID 2024

CLAVE Y NOMBRE DEL INDICADOR

PAPR: Porcentaje de atenciones psicológicas realizadas

NOMBRE DEL PROGRAMA PRESUPUESTARIO ANUAL (PPA)		UNIDAD RESPONSABLE	NIVEL DE LA MIR QUE ATIENDE EL INDICADOR
"E-PPA 2.1 Impulso a la economía y al desarrollo social"		Secretaría Municipal de Bienestar - Dirección de Salud Mental	Actividad
Clave y nombre de la Estrategia del PMD a la que se alinea el Indicador.		Clave y nombre de la Línea de Acción del PMD a la que se alinea el Indicador.	
2.1	Continuar implementando suficientes acciones que permitan el acceso de la población a una educación de calidad, atención de su salud, y su mejoramiento social y económico Indicador	2.17	Incrementar la implementación efectiva de acciones preventivas a la salud

Seleccionar los Criterios CREMAA que cumple el Indicador.

Claridad.	Relevancia.	Economía.	Monitoreable.	Adecuado.	Aportación Marginal.
(x)	(x)	(x)	(x)	(x)	()
Seleccionar una de las Dimensiones que mide el Indicador.			Seleccionar el Tipo de indicador.		
Eficiencia.	Eficacia.	Calidad.	Economía.	Estratégico.	Gestión.
()	(x)	()	()	()	(x)
Seleccionar el comportamiento del Indicador hacia la meta. (ascendente o descendente + regular o nominal)			Tipo de valor de la meta.		
Ascendente.	Descendente.	Regular (comportamiento constante dentro de un rango)	Nominal (no existen datos históricos)	Absoluta.	Relativa.
(x)	()	()	(x)	(x)	()

Definición del indicador.

Este indicador mide el seguimiento de la salud mental de las personas a través de atenciones psicológicas.

Ecuación del Método de cálculo del indicador.

$$PAPR = (NAE/NAP) * 100$$

Unidad de medida del Indicador		Frecuencia de medición del Indicador			
Porcentaje		Trimestral			
Línea base		Meta			
Valor Absoluto	Año	Valor Absoluto	Valor Relativo	Año	
589	2023	660	12.05%	2024	

Parámetros de semaforización

ascendente			descendente (estos parámetros podrán variar de acuerdo al indicador)		
verde (aceptable)	amarillo (con riesgo)	rojo (crítico)	verde (aceptable)	amarillo (con riesgo)	rojo (crítico)
mayor a 70%	mayor o igual a 50% o menor o igual a 70%	menor a 50%	menor o igual a cero	mayor a cero y menor a +20%	mayor o igual a +20%

Medio de Verificación del Indicador

Nombre del Documento:
Archivo digital de la plataforma Google Drive

Nombre de quien genera la información:
Dirección de Salud Mental

Periodicidad con que se genera la información:
Trimestral

Liga de la página donde se localiza la información o ubicación:
<https://drive.google.com/drive/folders/1Mk5cKAPliIkedI7ErcklCOMtG0wqaGIA>

SEGUIMIENTO TRIMESTRAL Y ACUMULADO ANUAL DE AVANCE EN CUMPLIMIENTO DE METAS (%)

TRIMESTRE 1	TRIMESTRE 2	TRIMESTRE 3	TRIMESTRE 4	ANUAL	MINIGRÁFICA
100.00%	100.00%	111.60%	167.59%	130.30%	

Siglas del numerador	NAE	Descripción de las siglas del numerador	Número de Atenciones Ejecutadas
Fuente de Información del numerador	Archivo digital de la plataforma Google Drive	Descripción de la fuente del numerador	Unidad responsable del numerador
Siglas del denominador	NAP	Descripción de las siglas del denominador	Número de Atenciones Programadas
Fuente de Información del denominador	Archivo digital de la plataforma Google Drive	Descripción de la fuente del denominador	Unidad responsable del denominador
Responsable del diseño del Indicador			
Doc. Hector Gonzalez Rodriguez			
Unidad administrativa del responsable		Municipio de Benito Juárez, Quintana Roo	
Dirección de Salud Mental		Secretaría Municipal de Bienestar	
Correo electrónico del responsable		998 874 99 60	
direcciongenerals98@gmail.com			



Ficha de Indicador de Desempeño. FID 2024

CLAVE Y NOMBRE DEL INDICADOR

PASR: Porcentaje de asesoramientos sociales realizados

NOMBRE DEL PROGRAMA PRESUPUESTARIO ANUAL (PPA)	UNIDAD RESPONSABLE	NIVEL DE LA MIR QUE ATIENDE EL INDICADOR
"E-PPA 2.1 Impulso a la economía y al desarrollo social"	Secretaría Municipal de Bienestar - Dirección de Salud Mental	Actividad
Clave y nombre de la Estrategia del PMD a la que se alinea el Indicador.		Clave y nombre de la Línea de Acción del PMD a la que se alinea el Indicador.
2.1	Continuar implementando suficientes acciones que permitan el acceso de la población a una educación de calidad, atención de su salud, y su mejoramiento social y económico Indicador	2.17 Incrementar la implementación efectiva de acciones preventivas a la salud

Seleccionar los Criterios CREMAA que cumple el Indicador.

Claridad.	Relevancia.	Economía.	Monitoreable.	Adecuado.	Aportación Marginal.
(x)	(x)	(x)	(x)	(x)	()
Seleccionar una de las Dimensiones que mide el Indicador.			Seleccionar el Tipo de indicador.		
Eficiencia.	Eficacia.	Calidad.	Economía.	Estratégico.	Gestión.
()	(x)	()	()	()	(x)
Seleccionar el comportamiento del Indicador hacia la meta. (ascendente o descendente + regular o nominal)			Tipo de valor de la meta.		
Ascendente.	Descendente.	Regular (comportamiento constante dentro de un rango)	Nominal (no existen datos históricos)	Absoluta.	Relativa.
(x)	()	()	(x)	(x)	()

Definición del indicador.

Este indicador mide el seguimiento de la salud mental de las personas a través de atenciones psicológicas.

Ecuación del Método de cálculo del indicador.

$$PASR = (NAE/NAP) * 100$$

Unidad de medida del Indicador		Frecuencia de medición del Indicador		
Porcentaje		Trimestral		
Línea base		Meta		
Valor Absoluto	Año	Valor Absoluto	Valor Relativo	Año
ND	ND	1108	ND	2024

Parámetros de semaforización

ascendente			descendente (estos parámetros podrán variar de acuerdo al indicador)		
verde (aceptable)	amarillo (con riesgo)	rojo (crítico)	verde (aceptable)	amarillo (con riesgo)	rojo (crítico)
mayor a 70%	mayor o igual a 50% o menor o igual a 70%	menor a 50%	menor o igual a cero	mayor a cero y menor a +20%	mayor o igual a +20%

Medio de Verificación del Indicador

Nombre del Documento:
Archivo digital de la plataforma Google Drive

Nombre de quien genera la información:
Dirección de Salud Mental

Periodicidad con que se genera la información:
Trimestral

Liga de la página donde se localiza la información o ubicación:
<https://drive.google.com/drive/folders/1Mk5cKAPliIkedI7ErcklC0mtG0wnaGIA>

SEGUIMIENTO TRIMESTRAL Y ACUMULADO ANUAL DE AVANCE EN CUMPLIMIENTO DE METAS (%)

TRIMESTRE 1	TRIMESTRE 2	TRIMESTRE 3	TRIMESTRE 4	ANUAL	MINIGRÁFICA
100.00%	100.00%	126.44%	265.67%	153.97%	

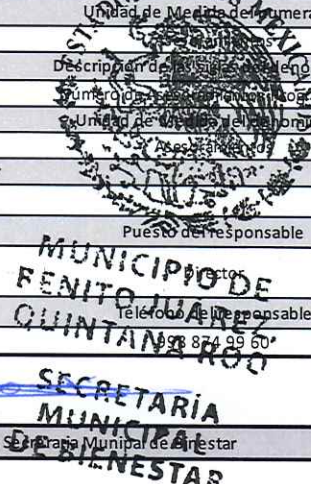
Siglas del numerador	Descripción de las siglas del numerador
NAE	Número de Asesoramientos Ejecutados
Fuente de Información del numerador	Unidad de Medida del numerador
Archivo digital de la plataforma Google Drive	
Siglas del denominador	Descripción de las siglas del denominador
NAP	Número de Asesoramientos Programados
Fuente de Información del denominador	Unidad de Medida del denominador
Archivo digital de la plataforma Google Drive	

Responsable del diseño del Indicador

Doc. Hector Gonzalez Rodriguez

Unidad administrativa del responsable	Puesto del responsable
Dirección de Salud Mental	
Correo electrónico del responsable	Teléfono del responsable
direcciongenerals98@gmail.com	874 99 50

Firma del Responsable en representación. Lic Berenice Sosa Osorio, Secretaría Municipal de Bienestar





Ficha de Indicador de Desempeño. FID 2024

CLAVE Y NOMBRE DEL INDICADOR

PARIDE: Porcentaje de Acciones realizadas que impulsan el Desarrollo Económico

NOMBRE DEL PROGRAMA PRESUPUESTARIO ANUAL (PPA)		UNIDAD RESPONSABLE	NIVEL DE LA MIR QUE ATIENDE EL INDICADOR
"E-PPA 2.1 Impulso a la economía y al desarrollo social"		Secretaría Municipal de Bienestar - Dirección General de Desarrollo Económico	Componente
Clave y nombre de la Estrategia del PMD a la que se alinea el Indicador.		Clave y nombre de la Línea de Acción del PMD a la que se alinea el Indicador.	
2.1	Continuar implementando suficientes acciones que permitan el acceso de la población a una educación de calidad, atención de su salud, y su mejoramiento social y económico	2.16	Contribuir al mejoramiento del nivel de especialización de la fuerza laborar en el municipio

Seleccionar los Criterios CREMAA que cumple el Indicador.

Claridad.	Relevancia.	Economía.	Monitoreable.	Adecuado.	Aportación Marginal.
(x)	(x)	(x)	(x)	(x)	()

Seleccionar una de las Dimensiones que mide el Indicador.

Seleccionar una de las Dimensiones que mide el Indicador.				Seleccionar el Tipo de indicador.	
Eficiencia.	Eficacia.	Calidad.	Economía.	Estratégico.	Gestión.
()	(x)	()	()	()	(x)

Seleccionar el comportamiento del Indicador hacia la meta.
(ascendente o descendente + regular o nominal)

Tipo de valor de la meta.

Ascendente.	Descendente.	Regular (comportamiento constante dentro de un rango)	Nominal (no existen datos históricos)	Absoluta.	Relativa.
(x)	()	(x)	()	(x)	(x)

Definición del indicador.

Este indicador permite conocer las Acciones realizadas que impulsan el Desarrollo Económico de la población del municipio de BJ. Las acciones son: Instalaciones de comités dentro de la Dirección General de Desarrollo Económico.

Ecuación del Método de cálculo del indicador.

$$PARIDE = (NAE/NAP) * 100$$

Unidad de medida del Indicador		Frecuencia de medición del Indicador		
Porcentaje		Trimestral		
Línea base		Meta		
Valor Absoluto	Año	Valor Absoluto	Valor Relativo	Año
3	2021	4	33.33%	2024

Parámetros de semaforización

ascendente			descendente (estos parámetros podrán variar de acuerdo al indicador)		
verde (aceptable)	amarillo (con riesgo)	rojo (crítico)	verde (aceptable)	amarillo (con riesgo)	rojo (crítico)
mayor a 70%	mayor o igual a 50% o menor o igual a 70%	menor a 50%	menor o igual a cero	mayor a cero y menor a +20%	mayor o igual a +20%

Medio de Verificación del Indicador

Nombre del Documento:
Archivo digital de la plataforma Google Drive

Nombre de quien genera la información:
Dirección General de Desarrollo Económico

Periodicidad con que se genera la información:
Trimestral

Liga de la página donde se localiza la información o ubicación:
<https://drive.google.com/drive/folders/1Mk5cK4Pliikedi7ErcklCOmtG0wnaGiA>

SEGUIMIENTO TRIMESTRAL Y ACUMULADO ANUAL DE AVANCE EN CUMPLIMIENTO DE METAS (%)

TRIMESTRE 1	TRIMESTRE 2	TRIMESTRE 3	TRIMESTRE 4	ANUAL	MINIGRÁFICA
NO APLICA	100.00%	NO APLICA	NO APLICA	100.00%	

Siglas del numerador	Descripción de las siglas del numerador
NAE	Número de Acciones Ejecutadas
Fuente de Información del numerador	Unidad de Medida del numerador
Archivo digital de la plataforma Google Drive	Acciones
Siglas del denominador	Descripción de las siglas del denominador
NAP	Número de Acciones Programadas
Fuente de Información del denominador	Unidad de Medida del denominador
Archivo digital de la plataforma Google Drive	Acciones

Responsable del diseño del Indicador

Lic. Josué Claudio Bonilla Flores

Unidad administrativa del responsable	Puesto del responsable
Dirección General de Desarrollo Económico	Director
Correo electrónico del responsable	Teléfono del responsable
desarrolloeconomico.bj.cancun@gmail.com	998 347 0665

DIRECCION GENERAL
DE DESARROLLO
ECONOMICO

Firma del Responsable



Ficha de Indicador de Desempeño. FID 2024

CLAVE Y NOMBRE DEL INDICADOR

PRC: Porcentaje de Reuniones coordinadas

NOMBRE DEL PROGRAMA PRESUPUESTARIO ANUAL (PPA)		UNIDAD RESPONSABLE	NIVEL DE LA MIR QUE ATIENDE EL INDICADOR
"E-PPA 2.1 Impulso a la economía y al desarrollo social"		Secretaría Municipal de Bienestar - Dirección General de Desarrollo Económico	Actividad
Clave y nombre de la Estrategia del PMD a la que se alinea el Indicador.		Clave y nombre de la Línea de Acción del PMD a la que se alinea el Indicador.	
2.1	Continuar implementando suficientes acciones que permitan el acceso de la población a una educación de calidad, atención de su salud, y su mejoramiento social y económico Indicador	2.16	Contribuir al mejoramiento del nivel de especialización de la fuerza laborar en el municipio

Seleccionar los Criterios CREMAA que cumple el Indicador.

Claridad.	Relevancia.	Economía.	Monitoreable.	Adecuado.	Aportación Marginal.
(X)	(X)	(X)	(X)	(X)	()

Seleccionar una de las Dimensiones que mide el Indicador.

Eficiencia.	Eficacia.	Calidad.	Economía.	Estratégico.	Gestión.
()	(X)	()	()	()	(X)

Seleccionar el comportamiento del Indicador hacia la meta. (ascendente o descendente + regular o nominal)

Tipo de valor de la meta.

Ascendente.	Descendente.	Regular (comportamiento constante dentro de un rango)	Nominal (no existen datos históricos)	Absoluta.	Relativa.
(X)	()	(X)	()	(X)	(X)

Definición del indicador.

Este indicador permite conocer el número de reuniones y actividades de coordinación entre instituciones para el crecimiento económico del municipio de BJ.

Ecuación del Método de cálculo del indicador.

$$PRC = (NRE/NRP) * 100$$

Unidad de medida del Indicador		Frecuencia de medición del Indicador		
Porcentaje		Trimestral		
Línea base		Meta		
Valor Absoluto	Año	Valor Absoluto	Valor Relativo	Año
3	2021	4	33.33%	2024

Parámetros de semaforización

ascendente			descendente (estos parámetros podrán variar de acuerdo al indicador)		
verde (aceptable)	amarillo (con riesgo)	rojo (crítico)	verde (aceptable)	amarillo (con riesgo)	rojo (crítico)
mayor a 70%	mayor o igual a 50% o menor o igual a 70%	menor a 50%	menor o igual a cero	mayor a cero y menor a +20%	mayor o igual a +20%

Medio de Verificación del Indicador

Nombre del Documento:
Archivo digital de la plataforma Google Drive

Nombre de quien genera la información:
Dirección General de Desarrollo Económico

Periodicidad con que se genera la información:
Trimestral

Liga de la página donde se localiza la información o ubicación:
<https://drive.google.com/drive/folders/1Mk5cK4Pl1kedi7ErcklCOmtG0wnaGIA>

SEGUIMIENTO TRIMESTRAL Y ACUMULADO ANUAL DE AVANCE EN CUMPLIMIENTO DE METAS (%)

TRIMESTRE 1	TRIMESTRE 2	TRIMESTRE 3	TRIMESTRE 4	ANUAL	MINIGRÁFICA
NO APLICA	100.00%	NO APLICA	NO APLICA	100.00%	

Siglas del numerador

Descripción de las siglas del numerador

NRE	Número de Reuniones Ejecutadas
Fuente de Información del numerador	Unidad de Medida del numerador
Archivo digital de la plataforma Google Drive	Reuniones
Siglas del denominador	Descripción de las siglas del denominador
NRP	Número de Reuniones Programadas
Fuente de Información del denominador	Unidad de Medida del denominador
Archivo digital de la plataforma Google Drive	Reuniones

Responsable del diseño del Indicador

Lic. Josué Claudio Bonilla BÉCARRA

Unidad administrativa del responsable

Dirección General de Desarrollo Económico

Correo electrónico del responsable

desarrolloeconomico.bi.cancun@gmail.com

BENITO JUÁREZ, O. ROC

SECRETARÍA MUNICIPAL DE

DESARROLLO SOCIAL Y ECONÓMICO

DIRECCION GENERAL

DE DESARROLLO

ECONOMICO

Puesto del responsable

Director

Teléfono del responsable

998 347 0665

Firma del Responsable



Ficha de Indicador de Desempeño. FID 2024

CLAVE Y NOMBRE DEL INDICADOR

PEAEF: Porcentaje ejecutado de Acciones de Educación Financiera

NOMBRE DEL PROGRAMA PRESUPUESTARIO ANUAL (PPA)		UNIDAD RESPONSABLE	NIVEL DE LA MIR QUE ATIENDE EL INDICADOR
"E-PPA 2.1 Impulso a la economía y al desarrollo social"		Secretaría Municipal de Bienestar - Dirección de Fomento a las Microempresas y el Desarrollo Rural	Componente
Clave y nombre de la Estrategia del PMD a la que se alinea el Indicador.		Clave y nombre de la Línea de Acción del PMD a la que se alinea el Indicador.	
2.1	Continuar implementando suficientes acciones que permitan el acceso de la población a una educación de calidad, atención de su salud, y su mejoramiento social y económico Indicador	2.16	Contribuir al mejoramiento del nivel de especialización de la fuerza laborar en el municipio

Seleccionar los Criterios CREMAA que cumple el Indicador.

Claridad.	Relevancia.	Economía.	Monitoreable.	Adecuado.	Aportación Marginal.
(x)	(x)	(x)	(x)	(x)	()
Seleccionar una de las Dimensiones que mide el Indicador.			Seleccionar el Tipo de indicador.		
Eficiencia.	Eficacia.	Calidad.	Economía.	Estratégico.	Gestión.
()	(x)	()	()	()	(x)
Seleccionar el comportamiento del Indicador hacia la meta. (ascendente o descendente + regular o nominal)			Tipo de valor de la meta.		
Ascendente.	Descendente.	Regular (comportamiento constante dentro de un rango)	Nominal (no existen datos históricos)	Absoluta.	Relativa.
(x)	()	(x)	()	(x)	(x)

Definición del indicador.

Este indicador permite conocer el número de acciones que se realizaron en beneficio de emprendedores y emprendedoras. Las acciones son: Capacitaciones

Ecuación del Método de cálculo del indicador.

$$PEAEF = (NAE/NAP) * 100$$

Unidad de medida del Indicador		Frecuencia de medición del Indicador		
Porcentaje		Trimestral		
Línea base		Meta		
Valor Absoluto	Año	Valor Absoluto	Valor Relativo	Año
56	2021	1055	1783.93%	2024

Parámetros de semaforización

ascendente			descendente (estos parámetros podrán variar de acuerdo al indicador)		
verde (aceptable)	amarillo (con riesgo)	rojo (crítico)	verde (aceptable)	amarillo (con riesgo)	rojo (crítico)
mayor a 70%	mayor o igual a 50% o menor o igual a 70%	menor a 50%	menor o igual a cero	mayor a cero y menor a +20%	mayor o igual a +20%

Medio de Verificación del Indicador

Nombre del Documento:
Archivo digital de la plataforma Google Drive

Nombre de quien genera la información:
Dirección de Fomento a las Microempresas y el Desarrollo Rural

Periodicidad con que se genera la información:
Trimestral

Liga de la página donde se localiza la información o ubicación:
<https://drive.google.com/drive/folders/1Mk5rK4PjllkediErcklCOmtG0wpaGiA>

SEGUIMIENTO TRIMESTRAL Y ACUMULADO ANUAL DE AVANCE EN CUMPLIMIENTO DE METAS (%)

TRIMESTRE 1	TRIMESTRE 2	TRIMESTRE 3	TRIMESTRE 4	ANUAL	MINIGRÁFICA
100.00%	100.00%	110.80%	228.21%	143.22%	

Siglas del numerador	Descripción de las siglas del numerador
NAE	Número de Acciones Ejecutadas
Fuente de Información del numerador	Unidad de Medida del numerador
Archivo digital de la plataforma Google Drive	Acciones
Siglas del denominador	Descripción de las siglas del denominador
NAP	Número de Acciones Programadas
Fuente de Información del denominador	Unidad de Medida del denominador
Archivo digital de la plataforma Google Drive	Acciones

Responsable del diseño del Indicador

Lic. Josué Claudio Bonilla Flores

Unidad administrativa del responsable	Puesto del responsable
Dirección de Fomento a las Microempresas y el Desarrollo Rural	Director
Correo electrónico del responsable	Teléfono del responsable
desarrolloeconomico.bi.cancun@gmail.com	988 347 0665

DIRECCIÓN GENERAL
DE DESARROLLO
ECONÓMICO

Firma del Responsable



Ficha de Indicador de Desempeño. FID 2024

CLAVE Y NOMBRE DEL INDICADOR

PCCISR: Porcentaje de Capacitaciones en temas de comercio, industria y de servicios realizados

NOMBRE DEL PROGRAMA PRESUPUESTARIO ANUAL (PPA)	UNIDAD RESPONSABLE	NIVEL DE LA MIR QUE ATIENDE EL INDICADOR
"E-PPA 2.1 Impulso a la economía y al desarrollo social"	Secretaría Municipal de Desarrollo Social y Económico - Dirección de Fomento a las Microempresas y el Desarrollo Rural	Actividad
Clave y nombre de la Estrategia del PMD a la que se alinea el Indicador.		Clave y nombre de la Línea de Acción del PMD a la que se alinea el Indicador.
2.1	Continuar implementando suficientes acciones que permitan el acceso de la población a una educación de calidad, atención de su salud, y su mejoramiento social y económico Indicador	2.16 Contribuir al mejoramiento del nivel de especialización de la fuerza laborar en el municipio

Seleccionar los Criterios CREMAA que cumple el Indicador.

Claridad.	Relevancia.	Economía.	Monitoreable.	Adecuado.	Aportación Marginal.
(x)	(x)	(x)	(x)	(x)	()
Seleccionar una de las Dimensiones que mide el Indicador.				Seleccionar el Tipo de indicador.	
Eficiencia.	Eficacia.	Calidad.	Economía.	Estratégico.	Gestión.
()	(x)	()	()	()	(x)
Seleccionar el comportamiento del Indicador hacia la meta. (ascendente o descendente + regular o nominal)			Tipo de valor de la meta.		
Ascendente.	Descendente.	Regular (comportamiento constante dentro de un rango)	Nominal (no existen datos históricos)	Absoluta.	Relativa.
(x)	()	(x)	()	(x)	(x)

Definición del indicador.

Este indicador permite conocer la ejecución de las capacitaciones para el emprendimiento.

Ecuación del Método de cálculo del indicador.

$$PCCISR = (NCE/NCP) * 100$$

Unidad de medida del Indicador		Frecuencia de medición del Indicador		
Porcentaje		Trimestral		
Línea base		Meta		
Valor Absoluto	Año	Valor Absoluto	Valor Relativo	Año
53	2021	51	-3.77%	2024

Parámetros de semaforización

ascendente			descendente (estos parámetros podrán variar de acuerdo al indicador)		
verde (aceptable)	amarillo (con riesgo)	rojo (crítico)	verde (aceptable)	amarillo (con riesgo)	rojo (crítico)
mayor a 70%	mayor o igual a 50% o menor o igual a 70%	menor a 50%	menor o igual a cero	mayor a cero y menor a +20%	mayor o igual a +20%

Medio de Verificación del Indicador

Nombre del Documento:

Archivo digital de la plataforma Google Drive

Nombre de quien genera la información:

Dirección de Fomento a las Microempresas y el Desarrollo Rural

Periodicidad con que se genera la información:

Trimestral

Liga de la página donde se localiza la información o ubicación:

<https://drive.google.com/drive/folders/1Mk5cK4Pliikedi7ErcklCOMtG0wnaGIA>

SEGUIMIENTO TRIMESTRAL Y ACUMULADO ANUAL DE AVANCE EN CUMPLIMIENTO DE METAS (%)

TRIMESTRE 1	TRIMESTRE 2	TRIMESTRE 3	TRIMESTRE 4	ANUAL	MINIGRÁFICA
100.00%	100.00%	118.18%	100.00%	103.92%	

Siglas del numerador	Descripción de las siglas del numerador
NCE	Número de Capacitaciones Ejecutadas
Fuente de Información del numerador	Unidad de Medida del numerador
Archivo digital de la plataforma Google Drive	Capacitaciones
Siglas del denominador	Descripción de las siglas del denominador
NCP	Número de Capacitaciones Programadas
Fuente de Información del denominador	Unidad de Medida del denominador
Archivo digital de la plataforma Google Drive	Capacitaciones

Responsable del diseño del Indicador

Lic. Josué Claudio Bonilla Flores

Unidad administrativa del responsable	Puesto del responsable
Dirección de Fomento a las Microempresas y el Desarrollo Rural	Director
Correo electrónico del responsable	Teléfono del responsable
desarrolloeconomico.bj.cancun@gmail.com	998 347 0665

SECRETARÍA MUNICIPAL DE
DESARROLLO SOCIAL Y ECONOMICO
**DIRECCION GENERAL
DE DESARROLLO
ECONOMICO**

Firma del Responsable



Ficha de Indicador de Desempeño. FID 2024

CLAVE Y NOMBRE DEL INDICADOR

PEAEACR: Porcentaje de exposiciones de los artesanos para apertura de su comercialización realizadas.

NOMBRE DEL PROGRAMA PRESUPUESTARIO ANUAL (PPA)	UNIDAD RESPONSABLE	NIVEL DE LA MIR QUE ATIENDE EL INDICADOR
"E-PPA 2.1 Impulso a la economía y al desarrollo social"	Secretaría Municipal de Desarrollo Social y Económico - Dirección de Fomento a las Microempresas y el Desarrollo Rural	Actividad
Clave y nombre de la Estrategia del PMD a la que se alinea el Indicador.		Clave y nombre de la Línea de Acción del PMD a la que se alinea el Indicador.
2.1	Continuar implementando suficientes acciones que permitan el acceso de la población a una educación de calidad, atención de su salud, y su mejoramiento social y económico Indicador	2.16 Contribuir al mejoramiento del nivel de especialización de la fuerza laborar en el municipio

Seleccionar los Criterios CREMAA que cumple el Indicador.

Claridad.	Relevancia.	Economía.	Monitoreable.	Adecuado.	Aportación Marginal.
(x)	(x)	(x)	(x)	(x)	()

Seleccionar una de las Dimensiones que mide el Indicador.

Seleccionar el Tipo de indicador.

Eficiencia.	Eficacia.	Calidad.	Economía.	Estratégico.	Gestión.
()	(x)	()	()	()	(x)

Seleccionar el comportamiento del Indicador hacia la meta. (ascendente o descendente + regular o nominal)

Tipo de valor de la meta.

Ascendente.	Descendente.	Regular (comportamiento constante dentro de un rango)	Nominal (no existen datos históricos)	Absoluta.	Relativa.
(x)	()	(x)	()	(x)	(x)

Definición del indicador.

Este indicador permite conocer la ejecución de las exposiciones de los artesanos y emprendedores.

Ecuación del Método de cálculo del indicador.

$$PEAEACR = (NEE/NEP) * 100$$

Unidad de medida del Indicador		Frecuencia de medición del Indicador		
Porcentaje		Trimestral		
Línea base		Meta		
Valor Absoluto	Año	Valor Absoluto	Valor Relativo	Año
ND	ND	11	ND	2024

Parámetros de semaforización

ascendente			descendente (estos parámetros podrán variar de acuerdo al indicador)		
verde (aceptable)	amarillo (con riesgo)	rojo (crítico)	verde (aceptable)	amarillo (con riesgo)	rojo (crítico)
mayor a 70%	mayor o igual a 50% o menor o igual a 70%	menor a 50%	menor o igual a cero	mayor a cero y menor a +20%	mayor o igual a +20%

Medio de Verificación del Indicador

Nombre del Documento:
Archivo digital de la plataforma Google Drive

Nombre de quien genera la información:
Dirección de Fomento a las Microempresas y el Desarrollo Rural

Periodicidad con que se genera la información:
Trimestral

Liga de la página donde se localiza la información o ubicación:
<https://drive.google.com/drive/folders/1Mk5cK4PliIkdZErcklCOmtG0wngA>

SEGUIMIENTO TRIMESTRAL Y ACUMULADO ANUAL DE AVANCE EN CUMPLIMIENTO DE METAS (%)

TRIMESTRE 1	TRIMESTRE 2	TRIMESTRE 3	TRIMESTRE 4	ANUAL	MINIGRÁFICA
100.00%	100.00%	120.00%	150.00%	118.18%	

Siglas del numerador

Descripción de las siglas del numerador

NEE	Número de Exposiciones Ejecutadas
Fuente de Información del numerador	Unidad de Medida del numerador
Archivo digital de la plataforma Google Drive	Exposiciones
Siglas del denominador	Descripción de las siglas del denominador
NEP	Número de Exposiciones Programadas
Fuente de Información del denominador	Unidad de Medida del denominador
Archivo digital de la plataforma Google Drive	Exposiciones

Responsable del diseño del Indicador

Lic. Josué Claudio Bonilla Flores

Unidad administrativa del responsable	Puesto del responsable
Dirección de Fomento a las Microempresas y el Desarrollo Rural	UNICIPIO DE BENITO JUÁREZ, O. R. DIRECTOR SECRETARÍA MUNICIPAL DE DESARROLLO SOCIAL Y ECONÓMICO
Correo electrónico del responsable	Teléfono del responsable
desarrolloeconomico.bj.cancun@gmail.com	998 347 0665

Firma del Responsable

DIRECCION GENERAL
DE DESARROLLO
ECONOMICO



Ficha de Indicador de Desempeño. FID 2024

CLAVE Y NOMBRE DEL INDICADOR

PAEIE: Porcentaje de asesoramiento a emprendedores para impulsar su emprendimiento.

NOMBRE DEL PROGRAMA PRESUPUESTARIO ANUAL (PPA)	UNIDAD RESPONSABLE	NIVEL DE LA MIR QUE ATIENDE EL INDICADOR
"E-PPA 2.1 Impulso a la economía y al desarrollo social"	Secretaría Municipal de Desarrollo Social y Económico - Dirección de Fomento a las Microempresas y el Desarrollo Rural	Actividad
Clave y nombre de la Estrategia del PMD a la que se alinea el Indicador.		Clave y nombre de la Línea de Acción del PMD a la que se alinea el Indicador.
2.1	Continuar implementando suficientes acciones que permitan el acceso de la población a una educación de calidad, atención de su salud, y su mejoramiento social y económico Indicador	2.16 Contribuir al mejoramiento del nivel de especialización de la fuerza laborar en el municipio

Seleccionar los Criterios CREMAA que cumple el Indicador.

Claridad.	Relevancia.	Economía.	Monitoreable.	Adecuado.	Aportación Marginal.
(x)	(x)	(x)	(x)	(x)	()

Seleccionar una de las Dimensiones que mide el Indicador.

Seleccionar el Tipo de indicador.

Eficiencia.	Eficacia.	Calidad.	Economía.	Estratégico.	Gestión.
()	(x)	()	()	()	(x)

Seleccionar el comportamiento del Indicador hacia la meta.
(ascendente o descendente + regular o nominal)

Tipo de valor de la meta.

Ascendente.	Descendente.	Regular (comportamiento constante dentro de un rango)	Nominal (no existen datos históricos)	Absoluta.	Relativa.
(x)	()	(x)	()	(x)	(x)

Definición del indicador.

Este indicador permite conocer la ejecución asesoramiento a emprendedores para impulsar su emprendimiento.

Ecuación del Método de cálculo del indicador.

$$PAEIE = (NAE/NAP) * 100$$

Unidad de medida del Indicador		Frecuencia de medición del Indicador		
Porcentaje		Trimestral		
Línea base		Meta		
Valor Absoluto	Año	Valor Absoluto	Valor Relativo	Año
ND	ND	993	ND	2024

Parámetros de semaforización

ascendente			descendente (estos parámetros podrán variar de acuerdo al indicador)		
verde (aceptable)	amarillo (con riesgo)	rojo (crítico)	verde (aceptable)	amarillo (con riesgo)	rojo (crítico)
mayor a 70%	mayor o igual a 50% o menor o igual a 70%	menor a 50%	menor o igual a cero	mayor a cero y menor a +20%	mayor o igual a +20%

Medio de Verificación del Indicador

Nombre del Documento:
Archivo digital de la plataforma Google Drive

Nombre de quien genera la información:
Dirección de Fomento a las Microempresas y el Desarrollo Rural

Periodicidad con que se genera la información:
Trimestral

Liga de la página donde se localiza la información o ubicación:
<https://drive.google.com/drive/folders/1Mk5cK4PliIkedi7ErklCOmtG0wnaGIA>

SEGUIMIENTO TRIMESTRAL Y ACUMULADO ANUAL DE AVANCE EN CUMPLIMIENTO DE METAS (%)

TRIMESTRE 1	TRIMESTRE 2	TRIMESTRE 3	TRIMESTRE 4	ANUAL	MINIGRÁFICA
100.00%	100.00%	110.55%	299.00%	145.52%	

Siglas del numerador	Descripción de las siglas del numerador
NAE	Número de Asesoramientos Ejecutados
Fuente de Información del numerador	Unidad de Medida del numerador
Archivo digital de la plataforma Google Drive	Asesoramientos
Siglas del denominador	Descripción de las siglas del denominador
NAP	Número de Asesoramientos Programados
Fuente de Información del denominador	Unidad de Medida del denominador
Archivo digital de la plataforma Google Drive	Asesoramientos

Responsable del diseño del Indicador
Lic. Josué Claudio Bonilla Flores

Unidad administrativa del responsable	Puesto del responsable
Dirección de Fomento a las Microempresas y el Desarrollo Rural	DIRECTOR
Correo electrónico del responsable	Teléfono del responsable
desarrolloeconomico.bi.cancun@gmail.com	998 347 0665

MUNICIPIO DE BENITO JUÁREZ, C. ROJ.
SECRETARÍA MUNICIPAL DE
DESARROLLO SOCIAL Y ECONÓMICO
998 347 0665

Firma del Responsable

DIRECCION GENERAL
DE DESARROLLO
ECONOMICO



Ficha de Indicador de Desempeño. FID 2024

CLAVE Y NOMBRE DEL INDICADOR

PAPPE: Porcentaje de Acciones de Promoción de Proyectos ejecutados

NOMBRE DEL PROGRAMA PRESUPUESTARIO ANUAL (PPA)		UNIDAD RESPONSABLE	NIVEL DE LA MIR QUE ATIENDE EL INDICADOR
"E-PPA 2.1 Impulso a la economía y al desarrollo social"		Secretaría Municipal de Bienestar - Dirección de Fomento al Desarrollo de la Industria, Comercio y Servicios	Componente
Clave y nombre de la Estrategia del PMD a la que se alinea el Indicador.		Clave y nombre de la Línea de Acción del PMD a la que se alinea el Indicador.	
2.1	Continuar implementando suficientes acciones que permitan el acceso de la población a una educación de calidad, atención de su salud, y su mejoramiento social y económico Indicador	2.16	Contribuir al mejoramiento del nivel de especialización de la fuerza laborar en el municipio

Seleccionar los Criterios CREMAA que cumple el Indicador.

Claridad.	Relevancia.	Economía.	Monitoreable.	Adecuado.	Aportación Marginal.
(x)	(x)	(x)	(x)	(x)	()

Seleccionar una de las Dimensiones que mide el Indicador.

Seleccionar el Tipo de indicador.

Eficiencia.	Eficacia.	Calidad.	Economía.	Estratégico.	Gestión.
()	(x)	()	()	()	(x)

Seleccionar el comportamiento del Indicador hacia la meta.
(ascendente o descendente + regular o nominal)

Tipo de valor de la meta.

Ascendente.	Descendente.	Regular (comportamiento constante dentro de un rango)	Nominal (no existen datos históricos)	Absoluta.	Relativa.
(x)	()	()	(x)	(x)	()

Definición del indicador.

Este indicador permite conocer el número de acciones que se realizaron en beneficio de las pymes.
Las acciones son: Asesorías, tiendas móviles.

Ecuación del Método de cálculo del indicador.

$$PAPPE = (NAE/NAP) * 100$$

Unidad de medida del Indicador		Frecuencia de medición del Indicador		
Porcentaje		Trimestral		
Línea base		Meta		
Valor Absoluto	Año	Valor Absoluto	Valor Relativo	Año
46	2023	324	604.35%	2024

Parámetros de semaforización

ascendente			descendente (estos parámetros podrán variar de acuerdo al indicador)		
verde (aceptable)	amarillo (con riesgo)	rojo (crítico)	verde (aceptable)	amarillo (con riesgo)	rojo (crítico)
mayor a 70%	mayor o igual a 50% o menor o igual a 70%	menor a 50%	menor o igual a cero	mayor a cero y menor a +20%	mayor o igual a +20%

Medio de Verificación del Indicador

Nombre del Documento:
Archivo digital de la plataforma Google Drive

Nombre de quien genera la información:
Dirección de Fomento al Desarrollo de la Industria, Comercio y Servicios

Periodicidad con que se genera la información:
Trimestral

Liga de la página donde se localiza la información o ubicación:
<https://drive.google.com/drive/folders/1Mk5cK4PliIked7ErcklCOmtG0wnaGIA>

SEGUIMIENTO TRIMESTRAL Y ACUMULADO ANUAL DE AVANCE EN CUMPLIMIENTO DE METAS (%)

TRIMESTRE 1	TRIMESTRE 2	TRIMESTRE 3	TRIMESTRE 4	ANUAL	MINIGRÁFICA
100.00%	100.00%	106.36%	110.00%	102.78%	

Siglas del numerador	Descripción de las siglas del numerador
NAE	Número de Acciones Ejecutadas
Fuente de Información del numerador	Unidad de Medida del numerador
Archivo digital de la plataforma Google Drive	Acciones
Siglas del denominador	Descripción de las siglas del denominador
NAP	Número de Acciones Programadas
Fuente de Información del denominador	Unidad de Medida del denominador
Archivo digital de la plataforma Google Drive	Acciones

Responsable del diseño del Indicador

Lic. Josué Claudio Bonilla Flores

Unidad administrativa del responsable	Puesto del responsable
Dirección de Fomento al Desarrollo de la Industria, Comercio y Servicios	DIRECCION GENERAL DE DESARROLLO ECONOMICO
Correo electrónico del responsable	Teléfono del responsable
desarrolloeconomico.bj.cancun@gmail.com	998 347 0665

Firma del Responsable



Ficha de Indicador de Desempeño. FID 2024

CLAVE Y NOMBRE DEL INDICADOR

PVPAFTEC: Porcentaje de Vinculaciones a Programas de Apoyo financiero, tutoría empresarial y capacitación

NOMBRE DEL PROGRAMA PRESUPUESTARIO ANUAL (PPA)		UNIDAD RESPONSABLE	NIVEL DE LA MIR QUE ATIENDE EL INDICADOR
"E-PPA 2.1 Impulso a la economía y al desarrollo social"		Secretaría Municipal de Bienestar - Dirección de Fomento al Desarrollo de la Industria, Comercio y Servicios	Actividad
Clave y nombre de la Estrategia del PMD a la que se alinea el Indicador.		Clave y nombre de la Línea de Acción del PMD a la que se alinea el Indicador.	
2.1	Continuar implementando suficientes acciones que permitan el acceso de la población a una educación de calidad, atención de su salud, y su mejoramiento social y económico Indicador	2.16	Contribuir al mejoramiento del nivel de especialización de la fuerza laborar en el municipio

Seleccionar los Criterios CREMAA que cumple el Indicador.

Claridad.	Relevancia.	Economía.	Monitoreable.	Adecuado.	Aportación Marginal.
(x)	(x)	(x)	(x)	(x)	()
Seleccionar una de las Dimensiones que mide el Indicador.				Seleccionar el Tipo de indicador.	
Eficiencia.	Eficacia.	Calidad.	Economía.	Estratégico.	Gestión.
()	(x)	()	()	()	(x)
Seleccionar el comportamiento del Indicador hacia la meta. (ascendente o descendente + regular o nominal)			Tipo de valor de la meta.		
Ascendente.	Descendente.	Regular (comportamiento constante dentro de un rango)	Nominal (no existen datos históricos)	Absoluta.	Relativa.
(x)	()	()	(x)	(x)	()

Definición del indicador.

Este indicador mide el cumplimiento de acciones de vinculación a programas de apoyo financiero, tutoría empresarial y capacitación.

Ecuación del Método de cálculo del indicador.

$$PVPAFTEC = (NAE/NAP) * 100$$

Unidad de medida del Indicador		Frecuencia de medición del Indicador		
Porcentaje		Trimestral		
Línea base		Meta		
Valor Absoluto	Año	Valor Absoluto	Valor Relativo	Año
84	2023	250	197.62%	2024

Parámetros de semafización

ascendente			descendente (estos parámetros podrán variar de acuerdo al indicador)		
verde (aceptable)	amarillo (con riesgo)	rojo (crítico)	verde (aceptable)	amarillo (con riesgo)	rojo (crítico)
mayor a 70%	mayor o igual a 50% o menor o igual a 70%	menor a 50%	menor o igual a cero	mayor a cero y menor a +20%	mayor o igual a +20%

Medio de Verificación del Indicador

Nombre del Documento:
Archivo digital de la plataforma Drive

Nombre de quien genera la información:
Dirección de Fomento al Desarrollo de la Industria, Comercio y Servicios

Periodicidad con que se genera la información:
Trimestral

Liga de la página donde se localiza la información o ubicación:
<https://drive.google.com/drive/folders/1Mk5cK4Plilikedj7ErcklCOmtGQwqaGiA>

SEGUIMIENTO TRIMESTRAL Y ACUMULADO ANUAL DE AVANCE EN CUMPLIMIENTO DE METAS (%)

TRIMESTRE 1	TRIMESTRE 2	TRIMESTRE 3	TRIMESTRE 4	ANUAL	MINIGRÁFICA
100.00%	100.00%	107.45%	62.50%	101.60%	

Siglas del numerador	Descripción de las siglas del numerador
NAE	Número de Atenciones Ejecutadas
Fuente de Información del numerador	Unidad de Medida del numerador
Archivo digital de la plataforma Google Drive	Atenciones
Siglas del denominador	Descripción de las siglas del denominador
NAP	Número de Atenciones Programadas
Fuente de Información del denominador	Unidad de Medida del denominador
Archivo digital de la plataforma Google Drive	Atenciones

Responsable del diseño del Indicador

Lic. Josué Claudio Bonilla Flores

Unidad administrativa del responsable	Puesto del responsable
Dirección de Fomento al Desarrollo de la Industria, Comercio y Servicios	Director

Correo electrónico del responsable: desarrolloeconomico.bj.cancun@gmail.com Teléfono del responsable: 998 347 0665

Firma del Responsable

MUNICIPIO DE BENITO JUÁREZ, TEL. 998 347 0665
SECRETARÍA MUNICIPAL DE DESARROLLO SOCIAL Y ECONÓMICO

DIRECCION GENERAL DE DESARROLLO ECONOMICO



Ficha de Indicador de Desempeño. FID 2024

CLAVE Y NOMBRE DEL INDICADOR

PAEJ: Porcentaje de Acciones de Emprendimiento para la juventud

NOMBRE DEL PROGRAMA PRESUPUESTARIO ANUAL (PPA)		UNIDAD RESPONSABLE	NIVEL DE LA MIR QUE ATIENDE EL INDICADOR
"E-PPA 2.1 Impulso a la economía y al desarrollo social"		Secretaría Municipal de Bienestar - Dirección de Fomento al Desarrollo de la Industria, Comercio y Servicios	Actividad
Clave y nombre de la Estrategia del PMD a la que se alinea el Indicador.		Clave y nombre de la Línea de Acción del PMD a la que se alinea el Indicador.	
2.1	Continuar implementando suficientes acciones que permitan el acceso de la población a una educación de calidad, atención de su salud, y su mejoramiento social y económico Indicador	2.16	Contribuir al mejoramiento del nivel de especialización de la fuerza laborar en el municipio

Seleccionar los Criterios CREMAA que cumple el Indicador.

Claridad.	Relevancia.	Economía.	Monitoreable.	Adecuado.	Aportación Marginal.
(x)	(x)	(x)	(x)	(x)	()

Seleccionar una de las Dimensiones que mide el Indicador.

Seleccionar el Tipo de indicador.

Eficiencia.	Eficacia.	Calidad.	Economía.	Estratégico.	Gestión.
()	(x)	()	()	()	(x)

Seleccionar el comportamiento del Indicador hacia la meta. (ascendente o descendente + regular o nominal)

Tipo de valor de la meta.

Ascendente.	Descendente.	Regular (comportamiento constante dentro de un rango)	Nominal (no existen datos históricos)	Absoluta.	Relativa.
(x)	()	(x)	()	(x)	(x)

Definición del indicador.

Este indicador mide las acciones de desarrollo económico a favor de la población joven del municipio.

Ecuación del Método de cálculo del indicador.

PAEJ = (NAE/NAP)*100

Unidad de medida del Indicador		Frecuencia de medición del Indicador		
Porcentaje		Trimestral		
Línea base		Meta		
Valor Absoluto	Año	Valor Absoluto	Valor Relativo	Año
1	2021	5	400.00%	2024

Parámetros de semaforización

ascendente			descendente (estos parámetros podrán variar de acuerdo al indicador)		
verde (aceptable)	amarillo (con riesgo)	rojo (crítico)	verde (aceptable)	amarillo (con riesgo)	rojo (crítico)
mayor a 70%	mayor o igual a 50% o menor o igual a 70%	menor a 50%	menor o igual a cero	mayor a cero y menor a +20%	mayor o igual a +20%

Medio de Verificación del Indicador

Nombre del Documento:

Archivo digital de la plataforma Google Drive

Nombre de quien genera la información:

Dirección de Fomento al Desarrollo de la Industria, Comercio y Servicios

Periodicidad con que se genera la información:

Trimestral

Liga de la página donde se localiza la información o ubicación:

<https://drive.google.com/drive/folders/1Mk5cK4PjIikedi7ErcklCOMtG0wqaGiA>

SEGUIMIENTO TRIMESTRAL Y ACUMULADO ANUAL DE AVANCE EN CUMPLIMIENTO DE METAS (%)

TRIMESTRE 1	TRIMESTRE 2	TRIMESTRE 3	TRIMESTRE 4	ANUAL	MINIGRÁFICA
100.00%	100.00%	100.00%	NO APLICA	100.00%	

Siglas del numerador

Descripción de las siglas del numerador

NAE	Número de Acciones Ejecutadas
Fuente de Información del numerador	Unidad de Medida del numerador
Archivo digital de la plataforma Google Drive	Acciones
Siglas del denominador	Descripción de las siglas del denominador
NAP	Número de Acciones Programadas
Fuente de Información del denominador	Unidad de Medida del denominador
Archivo digital de la plataforma Google Drive	Acciones

Responsable del diseño del Indicador

Lic. Josué Claudio Bonilla Flores

Unidad administrativa del responsable

Puesto del responsable

Dirección de Fomento al Desarrollo de la Industria, Comercio y Servicios

Director

Correo electrónico del responsable

desarrolloeconomico.bj.cancun@gmail.com

UNICIPIO DE BENITO JUÁREZ O. RO.
SECRETARÍA MUNICIPAL DE BIENESTAR
DIRECCIÓN GENERAL DE DESARROLLO SOCIAL Y ECONÓMICO
998 347 0665

Firma del Responsable

DIRECCION GENERAL DE DESARROLLO ECONOMICO



Ficha de Indicador de Desempeño. FID 2024

CLAVE Y NOMBRE DEL INDICADOR

PABVC: Porcentaje de Acciones para el Beneficio de la Ciudadanía Vulnerable

NOMBRE DEL PROGRAMA PRESUPUESTARIO ANUAL (PPA)		UNIDAD RESPONSABLE	NIVEL DE LA MIR QUE ATIENDE EL INDICADOR
"E-PPA 2.1 Impulso a la economía y al desarrollo social"		Secretaría Municipal de Bienestar - Dirección de Fomento al Desarrollo de la Industria, Comercio y Servicios	Actividad
Clave y nombre de la Estrategia del PMD a la que se alinea el Indicador.		Clave y nombre de la Línea de Acción del PMD a la que se alinea el Indicador.	
2.1	Continuar implementando suficientes acciones que permitan el acceso de la población a una educación de calidad, atención de su salud, y su mejoramiento social y económico Indicador	2.19	Incrementar las acciones de promoción de la producción de productos básicos y pesca furtiva

Seleccionar los Criterios CREMAA que cumple el Indicador.

Claridad.	Relevancia.	Economía.	Monitoreable.	Adecuado.	Aportación Marginal.
(x)	(x)	(x)	(x)	(x)	()

Seleccionar una de las Dimensiones que mide el Indicador.

Seleccionar el Tipo de indicador.

Eficiencia.	Eficacia.	Calidad.	Economía.	Estratégico.	Gestión.
()	(x)	()	()	()	(x)

Seleccionar el comportamiento del Indicador hacia la meta.
(ascendente o descendente + regular o nominal)

Tipo de valor de la meta.

Ascendente.	Descendente.	Regular (comportamiento constante dentro de un rango)	Nominal (no existen datos históricos)	Absoluta.	Relativa.
(x)	()	()	(x)	(x)	(x)

Definición del indicador.

Este indicador permite conocer el número de acciones de desarrollo económico para el beneficio de la ciudadanía vulnerable.

Ecuación del Método de cálculo del indicador.

$$PABVC = (NAE/NAP) * 100$$

Unidad de medida del Indicador		Frecuencia de medición del Indicador		
Porcentaje		Trimestral		
Línea base		Meta		
Valor Absoluto	Año	Valor Absoluto	Valor Relativo	Año
65	2021	69	6.15%	2024

Parámetros de semaforización

ascendente			descendente (estos parámetros podrán variar de acuerdo al indicador)		
verde (aceptable)	amarillo (con riesgo)	rojo (crítico)	verde (aceptable)	amarillo (con riesgo)	rojo (crítico)
mayor a 70%	mayor o igual a 50% o menor o igual a 70%	menor a 50%	menor o igual a cero	mayor a cero y menor a +20%	mayor o igual a +20%

Medio de Verificación del Indicador

Nombre del Documento:

Archivo digital de la plataforma Google Drive

Nombre de quien genera la información:

Dirección de Fomento al Desarrollo de la Industria, Comercio y Servicios

Periodicidad con que se genera la información:

Trimestral

Liga de la página donde se localiza la información o ubicación:

<https://drive.google.com/drive/folders/1Mk5cK4P11kcdi7ErcklCOmtG0wpaGIA>

SEGUIMIENTO TRIMESTRAL Y ACUMULADO ANUAL DE AVANCE EN CUMPLIMIENTO DE METAS (%)

TRIMESTRE 1	TRIMESTRE 2	TRIMESTRE 3	TRIMESTRE 4	ANUAL	MINIGRÁFICA
100.00%	100.00%	100.00%	141.67%	107.25%	

Siglas del numerador

Descripción de las siglas del numerador

NAE	Número de Acciones Ejecutadas
Fuente de Información del numerador	Unidad de Medida del numerador
Archivo digital de la plataforma Google Drive	Acciones
Siglas del denominador	Descripción de las siglas del denominador
NAP	Número de Acciones Programadas
Fuente de Información del denominador	Unidad de Medida del denominador
Archivo digital de la plataforma Google Drive	Acciones

Responsable del diseño del Indicador

Lic. Josué Claudio Bonilla Flores

Unidad administrativa del responsable

Dirección de Fomento al Desarrollo de la Industria, Comercio y Servicios

Puesto del responsable

Director

Correo electrónico del responsable

desarrolloeconomico.bj.cancun@gmail.com

Teléfono del responsable

998 347 0665

Firma del Responsable

UNICIÓN DE BÉNITO JUÁREZ, O. RUI
SECRETARÍA MUNICIPAL DE 998 347 0665
DESARROLLO SOCIAL Y ECONÓMICO
**DIRECCION GENERAL
DE DESARROLLO
ECONÓMICO**



Ficha de Indicador de Desempeño. FID 2024

CLAVE Y NOMBRE DEL INDICADOR

PADR: Porcentaje de Acciones de Desarrollo Rural ejecutados

NOMBRE DEL PROGRAMA PRESUPUESTARIO ANUAL (PPA)	UNIDAD RESPONSABLE	NIVEL DE LA MIR QUE ATIENDE EL INDICADOR
"E-PPA 2.1 Impulso a la economía y al desarrollo social"	Secretaría Municipal de Bienestar - Dirección de Fomento al Desarrollo Agropecuario, Pesquero y Forestal	Componente
Clave y nombre de la Estrategia del PMD a la que se alinea el Indicador.		Clave y nombre de la Línea de Acción del PMD a la que se alinea el Indicador.
2.1	Continuar implementando suficientes acciones que permitan el acceso de la población a una educación de calidad, atención de su salud, y su mejoramiento social y económico Indicador	2.19 Incrementar las acciones de promoción de la producción de productos básicos y pesca furtiva

Seleccionar los Criterios CREMAA que cumple el Indicador.

Claridad.	Relevancia.	Economía.	Monitoreable.	Adecuado.	Aportación Marginal.
(x)	(x)	(x)	(x)	(x)	()

Seleccionar una de las Dimensiones que mide el Indicador.

Seleccionar el Tipo de indicador.

Eficiencia.	Eficacia.	Calidad.	Economía.	Estratégico.	Gestión.
()	(x)	()	()	()	(x)

Seleccionar el comportamiento del Indicador hacia la meta.
(ascendente o descendente + regular o nominal)

Tipo de valor de la meta.

Ascendente.	Descendente.	Regular (comportamiento constante dentro de un rango)	Nominal (no existen datos históricos)	Absoluta.	Relativa.
(x)	()	(x)	()	(x)	(x)

Definición del indicador.

Este indicador permite conocer el número de acciones que se realizaron en beneficio de productores y productoras del municipio de BJ. Las acciones son: Capacitaciones desarrollo rural, Expo Tajamar, apoyo al sector primario.

Ecuación del Método de cálculo del indicador.

$$PADR = (NAE/NAP) * 100$$

Unidad de medida del Indicador		Frecuencia de medición del Indicador		
Porcentaje		Trimestral		
Línea base		Meta		
Valor Absoluto	Año	Valor Absoluto	Valor Relativo	Año
26	2021	30	15.38%	2024

Parámetros de semaforización

ascendente			descendente (estos parámetros podrán variar de acuerdo al indicador)		
verde (aceptable)	amarillo (con riesgo)	rojo (crítico)	verde (aceptable)	amarillo (con riesgo)	rojo (crítico)
mayor a 70%	mayor o igual a 50% o menor o igual a 70%	menor a 50%	menor o igual a cero	mayor a cero y menor a +20%	mayor o igual a +20%

Medio de Verificación del Indicador

Nombre del Documento:

Archivo digital de la plataforma Drive

Nombre de quien genera la información:

Dirección de Fomento al Desarrollo Agropecuario, Pesquero y Forestal

Periodicidad con que se genera la información:

Trimestral

Liga de la página donde se localiza la información o ubicación:

<https://drive.google.com/drive/folders/1Mk5cK4Pliukedi7ErcklCOmtG0wnaGIA>

SEGUIMIENTO TRIMESTRAL Y ACUMULADO ANUAL DE AVANCE EN CUMPLIMIENTO DE METAS (%)

TRIMESTRE 1	TRIMESTRE 2	TRIMESTRE 3	TRIMESTRE 4	ANUAL	MINIGRÁFICA
100.00%	100.00%	133.33%	116.67%	113.33%	

Siglas del numerador

NAE

Descripción de las siglas del numerador

Número de Acciones Ejecutadas

Fuente de Información del numerador

Archivo digital de la plataforma Google Drive

Unidad de Medida del numerador

Acciones

Siglas del denominador

NAP

Descripción de las siglas del denominador

Número de Acciones Programadas

Fuente de Información del denominador

Archivo digital de la plataforma Google Drive

Unidad de Medida del denominador

Acciones

Responsable del diseño del Indicador

Lic. Josué Claudio Bonilla Flores

Unidad administrativa del responsable

Dirección de Fomento al Desarrollo Agropecuario, Pesquero y Forestal

Puesto del responsable

MUNICIPIO DE BENITO JUÁREZ, Q. ROO
SECRETARÍA MUNICIPAL DE
DESARROLLO SOCIAL Y ECONÓMICO Director

Correo electrónico del responsable

desarrolloeconomico.bj.cancun@gmail.com

Teléfono del responsable

DIRECCION GENERAL DE DESARROLLO ECONOMICO
998 347 0665

Firma del Responsable



Ficha de Indicador de Desempeño. FID 2024

CLAVE Y NOMBRE DEL INDICADOR

PCSP: Porcentaje de Capacitaciones al Sector Productivo ejecutadas

NOMBRE DEL PROGRAMA PRESUPUESTARIO ANUAL (PPA)	UNIDAD RESPONSABLE	NIVEL DE LA MIR QUE ATIENDE EL INDICADOR
"E-PPA 2.1 Impulso a la economía y al desarrollo social"	Secretaría Municipal de Bienestar - Dirección de Fomento al Desarrollo Agropecuario, Pesquero y Forestal	Actividad

Clave y nombre de la Estrategia del PMD a la que se alinea el Indicador.		Clave y nombre de la Línea de Acción del PMD a la que se alinea el Indicador.	
2.1	Continuar implementando suficientes acciones que permitan el acceso de la población a una educación de calidad, atención de su salud, y su mejoramiento social y económico Indicador	2.19	Incrementar las acciones de promoción de la producción de productos básicos y pesca furtiva

Seleccionar los Criterios CREMAA que cumple el Indicador.

Claridad.	Relevancia.	Economía.	Monitoreable.	Adecuado.	Aportación Marginal.
(x)	(x)	(x)	(x)	(x)	()

Seleccionar una de las Dimensiones que mide el Indicador.

Eficiencia.	Eficacia.	Calidad.	Economía.	Seleccionar el Tipo de indicador.	
()	(x)	()	()	Estratégico.	Gestión.
				()	(x)

Seleccionar el comportamiento del Indicador hacia la meta.
(ascendente o descendente + regular o nominal)

Tipo de valor de la meta.

Ascendente.	Descendente.	Regular (comportamiento constante dentro de un rango)	Nominal (no existen datos históricos)	Absoluta.	Relativa.
(x)	()	(x)	()	(x)	(x)

Definición del indicador.

El indicador permite identificar las acciones de capacitación para el desarrollo rural que se ejecutan.

Ecuación del Método de cálculo del indicador.

$$PCSP = (NCE/NCP) * 100$$

Unidad de medida del Indicador		Frecuencia de medición del Indicador		
Porcentaje		Trimestral		
Línea base		Meta		
Valor Absoluto	Año	Valor Absoluto	Valor Relativo	Año
19	2021	15	-21.05%	2024

Parámetros de semaforización

ascendente			descendente (estos parámetros podrán variar de acuerdo al indicador)		
verde (aceptable)	amarillo (con riesgo)	rojo (crítico)	verde (aceptable)	amarillo (con riesgo)	rojo (crítico)
mayor a 70%	mayor o igual a 50% o menor o igual a 70%	menor a 50%	menor o igual a cero	mayor a cero y menor a +20%	mayor o igual a +20%

Medio de Verificación del Indicador

Nombre del Documento:
Archivo digital de la plataforma Google Drive

Nombre de quien genera la información:
Dirección de Fomento al Desarrollo Agropecuario, Pesquero y Forestal

Periodicidad con que se genera la información:
Trimestral

Liga de la página donde se localiza la información o ubicación:
<https://drive.google.com/drive/folders/1Mk5cK4Pllkedi7ErcklCOmtG0wqaGIA>

SEGUIMIENTO TRIMESTRAL Y ACUMULADO ANUAL DE AVANCE EN CUMPLIMIENTO DE METAS (%)

TRIMESTRE 1	TRIMESTRE 2	TRIMESTRE 3	TRIMESTRE 4	ANUAL	MINIGRÁFICA
100.00%	100.00%	166.67%	25.00%	93.33%	

Siglas del numerador	Descripción de las siglas del numerador
NCE	Número de Capacitaciones Ejecutadas
Fuente de Información del numerador	Unidad de Medida del numerador
Archivo digital de la plataforma Google Drive	Capacitaciones
Siglas del denominador	Descripción de las siglas del denominador
NCP	Número de Capacitaciones Programadas
Fuente de Información del denominador	Unidad de Medida del denominador
Archivo digital de la plataforma Google Drive	Capacitaciones

Responsable del diseño del Indicador

Lic. Josué Claudio Bonilla Flores

Unidad administrativa del responsable	Puesto del responsable
Dirección de Fomento al Desarrollo Agropecuario, Pesquero y Forestal	Director
Correo electrónico del responsable	Teléfono del responsable
desarrolloeconomico.bj.cancun@gmail.com	998 347 0665

Firma del Responsable





Ficha de Indicador de Desempeño. FID 2024

CLAVE Y NOMBRE DEL INDICADOR

PEISPE: Porcentaje de Eventos que Incentiven al Sector Productivo y empresarial ejecutados

NOMBRE DEL PROGRAMA PRESUPUESTARIO ANUAL (PPA)	UNIDAD RESPONSABLE	NIVEL DE LA MIR QUE ATIENDE EL INDICADOR
"E-PPA 2.1 Impulso a la economía y al desarrollo social"	Secretaría Municipal de Bienestar - Dirección de Fomento al Desarrollo Agropecuario, Pesquero y Forestal	Actividad
Clave y nombre de la Estrategia del PMD a la que se alinea el Indicador.		Clave y nombre de la Línea de Acción del PMD a la que se alinea el Indicador.
2.1	Continuar implementando suficientes acciones que permitan el acceso de la población a una educación de calidad, atención de su salud, y su mejoramiento social y económico Indicador	2.19 Incrementar las acciones de promoción de la producción de productos básicos y pesca furtiva

Seleccionar los Criterios CREMAA que cumple el Indicador.

Claridad.	Relevancia.	Economía.	Monitoreable.	Adecuado.	Aportación Marginal.
(x)	(x)	(x)	(x)	(x)	()
Seleccionar una de las Dimensiones que mide el Indicador.			Seleccionar el Tipo de indicador.		
Eficiencia.	Eficacia.	Calidad.	Economía.	Estratégico.	Gestión.
()	(x)	()	()	()	(x)
Seleccionar el comportamiento del Indicador hacia la meta. (ascendente o descendente + regular o nominal)			Tipo de valor de la meta.		
Ascendente.	Descendente.	Regular (comportamiento constante dentro de un rango)	Nominal (no existen datos históricos)	Absoluta.	Relativa.
(x)	()	(x)	()	(x)	(x)

Definición del indicador.

Este indicador permite conocer las acciones que incentivan al sector productivo y empresarial en la promoción de sus proyectos.

Ecuación del Método de cálculo del indicador.

$$PEISPE = (NEE/NEP) * 100$$

Unidad de medida del Indicador		Frecuencia de medición del Indicador		
Porcentaje		Trimestral		
Línea base		Meta		
Valor Absoluto	Año	Valor Absoluto	Valor Relativo	Año
3	2021	15	400.00%	2024

Parámetros de semaforización

ascendente			descendente (estos parámetros podrán variar de acuerdo al indicador)		
verde (aceptable)	amarillo (con riesgo)	rojo (crítico)	verde (aceptable)	amarillo (con riesgo)	rojo (crítico)
mayor a 70%	mayor o igual a 50% o menor o igual a 70%	menor a 50%	menor o igual a cero	mayor a cero y menor a +20%	mayor o igual a +20%

Medio de Verificación del Indicador

Nombre del Documento:

Archivo digital de la plataforma Google Drive

Nombre de quien genera la información:

Dirección de Fomento al Desarrollo Agropecuario, Pesquero y Forestal

Periodicidad con que se genera la información:

Trimestral

Liga de la página donde se localiza la información o ubicación:

<https://drive.google.com/drive/folders/1Mk5ck4Pllkedi7ErcklCOmtG0wnaGIA>

SEGUIMIENTO TRIMESTRAL Y ACUMULADO ANUAL DE AVANCE EN CUMPLIMIENTO DE METAS (%)

TRIMESTRE 1	TRIMESTRE 2	TRIMESTRE 3	TRIMESTRE 4	ANUAL	MINIGRÁFICA
100.00%	100.00%	116.67%	300.00%	133.33%	

Siglas del numerador	Descripción de las siglas del numerador
NEE	Número de Eventos Ejecutados
Fuente de Información del numerador	Unidad de Medida del numerador
Archivo digital de la plataforma Google Drive	Eventos
Siglas del denominador	Descripción de las siglas del denominador
NEP	Número de Eventos Programados
Fuente de Información del denominador	Unidad de Medida del denominador
Archivo digital de la plataforma Google Drive	Eventos

Responsable del diseño del Indicador

Lic. Josué Claudio Bonilla Flores

Unidad administrativa del responsable	Puesto del responsable
Dirección de Fomento a las Microempresas y el Desarrollo Rural	DIRECTOR
Correo electrónico del responsable	Teléfono del responsable
desarrolloeconomico.bj.cancun@gmail.com	998 770 665

Firma del Responsable

SECRETARÍA MUNICIPAL DE BIENESTAR
DIRECCIÓN GENERAL DE DESARROLLO ECONOMICO



Ficha de Indicador de Desempeño. FID 2024

CLAVE Y NOMBRE DEL INDICADOR

PAVL: Porcentaje de Atenciones para Vinculación Laboral ejecutadas

NOMBRE DEL PROGRAMA PRESUPUESTARIO ANUAL (PPA)

UNIDAD RESPONSABLE

NIVEL DE LA MIR QUE ATIENDE
EL INDICADOR

"E-PPA 2.1 Impulso a la economía y al desarrollo social"

Secretaría Municipal de Bienestar - Dirección
Municipal de Empleo y Capacitación Laboral

Componente

Clave y nombre de la Estrategia del PMD a la que se alinea el Indicador.

Clave y nombre de la Línea de Acción del PMD a la que se alinea el Indicador.

2.1

Continuar implementando suficientes acciones que permitan el acceso de la población a una educación de calidad, atención de su salud, y su mejoramiento social y económico Indicador

2.1

Continuar implementando suficientes acciones que permitan el acceso de la población a una educación de calidad, atención de su salud, y su mejoramiento social y económico Indicador

Seleccionar los Criterios CREMAA que cumple el Indicador.

Claridad.	Relevancia.	Economía.	Monitoreable.	Adecuado.	Aportación Marginal.
(x)	(x)	(x)	(x)	(x)	()

Seleccionar una de las Dimensiones que mide el Indicador.

Seleccionar el Tipo de indicador.

Eficiencia.	Eficacia.	Calidad.	Economía.	Estratégico.	Gestión.
()	(x)	()	()	()	(x)

Seleccionar el comportamiento del Indicador hacia la meta.
(ascendente o descendente + regular o nominal)

Tipo de valor de la meta.

Ascendente.	Descendente.	Regular (comportamiento constante dentro de un rango)	Nominal (no existen datos históricos)	Absoluta.	Relativa.
(x)	()	(x)	()	(x)	(x)

Definición del indicador.

Este indicador permite conocer la vinculación laboral entre la ciudadanía con empresas participantes en el municipio de BJ. Las atenciones son: Bolsas de empleo, emplaté itinerante, emplaté oficina, emplaté dif-erente, emplaté rosa, bolsa de empleo web.

Ecuación del Método de cálculo del indicador.

$$PAVL = (NAE/NAP) * 100$$

Unidad de medida del Indicador

Frecuencia de medición del Indicador

Porcentaje		Trimestral		
Línea base		Meta		
Valor Absoluto	Año	Valor Absoluto	Valor Relativo	Año
9862	2021	10300	4.44%	2024

Parámetros de semaforización

ascendente

descendente (estos parámetros podrán variar de acuerdo al indicador)

verde (aceptable)	amarillo (con riesgo)	rojo (crítico)	verde (aceptable)	amarillo (con riesgo)	rojo (crítico)
mayor a 70%	mayor o igual a 50% o menor o igual a 70%	menor a 50%	menor o igual a cero	mayor a cero y menor a +20%	mayor o igual a +20%

Medio de Verificación del Indicador

Nombre del Documento:

Archivo digital de la plataforma Google Drive

Nombre de quien genera la información:

Dirección Municipal de Empleo y Capacitación Laboral

Periodicidad con que se genera la información:

Trimestral

Liga de la página donde se localiza la información o ubicación:

<https://drive.google.com/drive/folders/1Mk5cK4PlIked7ErcklCQmtG0wnaGIA>

SEGUIMIENTO TRIMESTRAL Y ACUMULADO ANUAL DE AVANCE EN CUMPLIMIENTO DE METAS (%)

TRIMESTRE 1	TRIMESTRE 2	TRIMESTRE 3	TRIMESTRE 4	ANUAL	MINIGRÁFICA
100.00%	100.00%	131.10%	97.77%	108.82%	

Siglas del numerador

Descripción de las siglas del numerador

NAE

Número de Atenciones Ejecutadas

Fuente de Información del numerador

Unidad de Medida del numerador

Archivo digital de la plataforma Google Drive

Atenciones

Siglas del denominador

Descripción de las siglas del denominador

NAP

Número de Atenciones Programadas

Fuente de Información del denominador

Unidad de Medida del denominador

Archivo digital de la plataforma Google Drive

Atenciones

Responsable del diseño del Indicador

Lic. Josué Claudio Bonilla Flores

Unidad administrativa del responsable

Puesto del responsable

Dirección Municipal de Empleo y Capacitación Laboral

Director

Correo electrónico del responsable

MUNICIPIO DE BENITO JUÁREZ, C. DE B. R. U.
SECRETARÍA MUNICIPAL DE
DESARROLLO SOCIAL Y ECONÓMICO
Teléfono del responsable
998347 0665

desarrolloeconomico.bj.cancun@gmail.com

Firma del Responsable

DIRECCION GENERAL
DE DESARROLLO
ECONOMICO



Ficha de Indicador de Desempeño. FID 2024

CLAVE Y NOMBRE DEL INDICADOR

PALE: Porcentaje de Atenciones Laborales ejecutadas

NOMBRE DEL PROGRAMA PRESUPUESTARIO ANUAL (PPA)		UNIDAD RESPONSABLE	NIVEL DE LA MIR QUE ATIENDE EL INDICADOR
"E-PPA 2.1 Impulso a la economía y al desarrollo social"		Secretaría Municipal de Bienestar - Dirección Municipal de Empleo y Capacitación Laboral	Actividad
Clave y nombre de la Estrategia del PMD a la que se alinea el Indicador.		Clave y nombre de la Línea de Acción del PMD a la que se alinea el Indicador.	
2.1	Continuar implementando suficientes acciones que permitan el acceso de la población a una educación de calidad, atención de su salud, y su mejoramiento social y económico Indicador	2.1	Continuar implementando suficientes acciones que permitan el acceso de la población a una educación de calidad, atención de su salud, y su mejoramiento social y económico

Seleccionar los Criterios CREMAA que cumple el Indicador.

Claridad.	Relevancia.	Economía.	Monitoreable.	Adecuado.	Aportación Marginal.
(x)	(x)	(x)	(x)	(x)	()

Seleccionar una de las Dimensiones que mide el Indicador.

Eficiencia.	Eficacia.	Calidad.	Economía.	Seleccionar el Tipo de indicador.	
()	(x)	()	()	Estratégico.	Gestión.
				()	(x)

Seleccionar el comportamiento del indicador hacia la meta.
(ascendente o descendente + regular o nominal)

Seleccionar el comportamiento del indicador hacia la meta. (ascendente o descendente + regular o nominal)				Tipo de valor de la meta.	
Ascendente.	Descendente.	Regular (comportamiento constante dentro de un rango)	Nominal (no existen datos históricos)	Absoluta.	Relativa.
(x)	()	(x)	()	(x)	(x)

Definición del indicador.

Este indicador permite conocer la vinculación laboral entre la ciudadanía con empresas participantes en el municipio de BJ.

Ecuación del Método de cálculo del indicador.

$$PALE = (NAE/NAP) * 100$$

Unidad de medida del Indicador		Frecuencia de medición del Indicador		
Porcentaje		Trimestral		
Línea base		Meta		
Valor Absoluto	Año	Valor Absoluto	Valor Relativo	Año
9862	2021	10300	4.44%	2024

Parámetros de semaforización

ascendente			descendente (estos parámetros podrán variar de acuerdo al indicador)		
verde (aceptable)	amarillo (con riesgo)	rojo (crítico)	verde (aceptable)	amarillo (con riesgo)	rojo (crítico)
mayor a 70%	mayor o igual a 50% o menor o igual a 70%	menor a 50%	menor o igual a cero	mayor a cero y menor a +20%	mayor o igual a +20%

Medio de Verificación del Indicador

Nombre del Documento:
Archivo digital de la plataforma Google Drive

Nombre de quien genera la información:
Dirección Municipal de Empleo y Capacitación Laboral

Periodicidad con que se genera la información:
Trimestral

Liga de la página donde se localiza la información o ubicación:
<https://drive.google.com/drive/folders/1Mk5cK4PliIked7ErcKCOmtG0wnaGIA>

SEGUIMIENTO TRIMESTRAL Y ACUMULADO ANUAL DE AVANCE EN CUMPLIMIENTO DE METAS (%)

TRIMESTRE 1	TRIMESTRE 2	TRIMESTRE 3	TRIMESTRE 4	ANUAL	MINIGRÁFICA
100.00%	100.00%	137.10%	97.77%	108.82%	

Siglas del numerador

NAE	Descripción de las siglas del numerador
Archivo digital de la plataforma Google Drive	Número de Atenciones Ejecutadas
	Unidad de Medida del numerador
	Atenciones

Siglas del denominador

NAP	Descripción de las siglas del denominador
Archivo digital de la plataforma Google Drive	Número de Atenciones Programadas
	Unidad de Medida del denominador
	Atenciones

Responsable del diseño del Indicador

Lic. Josué Claudio Bonilla Flores	
Unidad administrativa del responsable	Puesto del responsable
Dirección Municipal de Empleo y Capacitación Laboral	Director
Correo electrónico del responsable	Teléfono del responsable
desarrolloeconomico.bj.cancun@gmail.com	998347 0665

Firma del Responsable

DIRECCION GENERAL
DE DESARROLLO
ECONOMICO