



CÉDULA DE AVANCE DE CUMPLIMIENTO DE LOS OBJETIVOS Y METAS  
MUNICIPIO DE BENITO JUÁREZ QUINTANA ROO  
PERÍODO QUE SE INFORMA: DEL 1 DE ENERO AL 30 DE DICIEMBRE DE 2025



SECRETARÍA MUNICIPAL  
DE BIENESTAR

PROGRAMA PRESUPUESTARIO ANUAL:		E-PPA 4.1 IMPULSO AL BIENESTAR SOCIAL											
NIVEL MIR CON RESUMEN NARRATIVO	NOMBRE DEL INDICADOR	SENTIDO DEL INDICADOR	FRECUENCIA DE MEDICIÓN	METAS-AVANCE								JUSTIFICACIONES	
				META ANUAL PROGRAMADA	ACUMULABLE SI/NO	PROGRAMADO Y REALIZADO EN EL PERIODO				AVANCE DE LA META PROGRAMADA			
						1er TRIM	2do TRIM	3er TRIM	4to TRIM	TRIM	ANUAL		
F.4.4.1: Contribuir a promover un crecimiento económico inclusivo y equitativo, garantizando que el desarrollo genere beneficios para toda la sociedad, con especial atención a los sectores más vulnerables, mediante la implementación de políticas de acceso a oportunidades, fortalecimiento del empleo y fomento a la economía local.	LPROS_COM_JUS_SOC: Índice de Prosperidad Compartida y Justicia Social	Ascendente	Trianual	84.78%	SI	21.20%	21.20%	21.20%	21.20%	100.00%	100.00%	<b>Meta Trimestral:</b> El Índice Municipal de Prosperidad Compartida y Justicia Social se integra con 4 Dimensiones y 10 sub dimensiones que miden aspectos de Equidad Económica y Oportunidades de Empleo, Acceso a Servicios Básicos de Calidad, Vivienda Digna y Accesible y Participación Ciudadana y Cohesión Social con indicadores de diferentes instituciones externas e internas al municipio. En el tercer trimestre la meta realizada se consideró igual a la programada debido a que los indicadores no han tenido actualizaciones.  <b>Meta Anual:</b> La meta anual es del 100% como se esperaba con base a la meta trimestral alcanzada.	
P.4.1.1.1 La población que habita en el municipio recibe una educación de calidad, libre de violencia, acceso a la salud, igualdad entre hombres y mujeres, mejorando su economía, dignificación laboral y bienestar social.	PAESB: Porcentaje de Acciones Educativas, salud, económicas, y de bienestar implementadas. El Promotor de la Secretaría Municipal de Bienestar, se cubren por la suma de los 34 componentes que componen la Matriz de Indicadores para Resultados (MIR), y las metas de los componentes se obtienen por la suma de cada una de las actividades de las Operaciones y Coordinaciones que componen el programa. En los resultados siguientes tienen los programas que componen a cada actividad.	Ascendente Regular	Anual	39,192	SI	9373	10627	15052	11499	104.07%	118.78%	<b>Meta Trimestral:</b> Este indicador tiene como meta anual realizar 39,192 acciones a favor de la población que habita en el municipio. En este trimestre se realizaron 11,499 de las 11049 programadas. El porcentaje alcanzado de 104.07%, para favorecer a una educación de calidad, libre de violencia, acceso a la salud, igualdad entre hombres y mujeres, mejorando su economía, dignificación laboral y bienestar social.  <b>Meta Anual:</b> Durante el ejercicio 2025, el porcentaje anual es del 118.78%, ya que de las 39,192 acciones programadas se realizaron 46,551. Lo anterior con la finalidad de favorecer a una educación de calidad, libre de violencia, acceso a la salud, igualdad entre hombres y mujeres, mejorando su economía, dignificación laboral y bienestar social.	
C.4.1.1.1.1 Reuniones de coordinación administrativa y económica con las Direcciones Generales de la Secretaría Municipal de Bienestar	PRCAE: Porcentaje de Reuniones de Coordinación administrativa y económica implementadas (reuniones de coordinación con enfoque administrativo y económico de las Direcciones Generales).	Ascendente Nominal	Trimestral	24	SI	6	6	6	6	100.00%	100.00%	<b>Meta Trimestral:</b> Este indicador tiene como meta anual realizar 24 reuniones. En este trimestre se realizaron 6 de las 6 programadas. El porcentaje alcanzado de 100%, con la finalidad de seguir fortaleciendo las acciones a implementar a favor de los ciudadanos del municipio.  <b>Meta Anual:</b> Durante el ejercicio 2025, el porcentaje anual va en 75%, ya que de las 6 reuniones programadas se realizaron las 6. Lo anterior con la finalidad de seguir fortaleciendo las acciones a implementar a favor de los ciudadanos del municipio.	
A.4.1.1.1.1.1 Realización de reuniones de coordinación con enfoque administrativo y económico con las Direcciones Generales de la SMSyE.	PRD: Porcentaje de Reuniones con las Direcciones (reuniones de coordinación con enfoque administrativo y económico de las Direcciones Generales)	Ascendente Nominal	Trimestral	24	SI	6	6	6	6	100.00%	100.00%	<b>Meta Trimestral:</b> Este indicador tiene como meta anual realizar 24 reuniones. En este trimestre se realizaron 6 de las 6 programadas. El porcentaje alcanzado de 100%, con la finalidad de seguir fortaleciendo las acciones a implementar a favor de los ciudadanos del municipio.  <b>Meta Anual:</b> Durante el ejercicio 2025, el porcentaje anual va en 75%, ya que de las 24 reuniones programadas se realizaron las 24. Lo anterior con la finalidad de seguir fortaleciendo las acciones a implementar a favor de los ciudadanos del municipio.	
C.4.1.1.1.2 Acciones de derechos sociales, con humanismo, desarrollo social y bienestar realizadas.	PADSB: Porcentaje de Acciones de Derechos Sociales, Desarrollo Social y Bienestar (las actividades son: Brigadas del Bienestar con "Justicia Social", Posadas Navideñas, Consejo Consultivo, Brigadas de Bienestar "Educarlo con inclusión" para el Desarrollo del Bienestar, Brigada de Bienestar con "Prosperidad Compartida", Canción Nos Une y Talleres de Co-Creación y Votación presencial del Presupuesto Participativo)	Ascendente Nominal	Trimestral	108	SI	19	7	17	8	27.59%	47.22%	<b>Meta Trimestral:</b> Este indicador tiene como meta anual la realización de 108 acciones de derechos sociales. Durante el trimestre se llevaron a cabo 8 de las 29 acciones programadas, lo que representa un avance del 27.59%. No se alcanzó la meta establecida debido a ajustes operativos, así como a limitaciones de personal y logística durante el periodo. Asimismo, las brigadas programadas no se realizaron por falta de coordinación en las fechas previstas, ya que el personal se encontraba asignado a la entrega de tenis en las escuelas, actividad que requirió su disponibilidad para fortalecer el desarrollo social y el bienestar.  <b>Meta Anual:</b> Durante el ejercicio 2025, el avance anual es del 47.22%, ya que de las 108 acciones de derechos sociales programadas se realizaron 51. Este resultado se debe principalmente a la limitación de personal y al apoyo brindado durante el tercer y cuarto trimestre en la entrega de tenis escolares.	
A.4.1.1.1.2.1 Realización de acciones en materia de desarrollo del bienestar social, en coordinación con dependencias gubernamentales y la sociedad civil, fortaleciendo la cohesión social de la ciudadanía en atención prioritaria.	PADBS: Porcentaje de acciones de desarrollo del bienestar social (los programas son: Brigadas del Bienestar con "Justicia Social", Posadas Navideñas, Consejo Consultivo y Brigadas de Bienestar "Educarlo con inclusión" para el Desarrollo del Bienestar).	Ascendente Regular	Trimestral	31	SI	3	2	2	7	50.00%	45.16%	<b>Meta Trimestral:</b> Este indicador tiene como meta anual la realización de 31 acciones. Durante el trimestre se llevaron a cabo 7 de las 14 acciones programadas, lo que representa un avance del 50.00%. El cumplimiento parcial de la meta se debió a la cancelación de diversas brigadas a causa de las condiciones climáticas, así como a la reasignación de la totalidad del personal para brindar apoyo en la entrega de tenis escolares. Adicionalmente, el personal de esta Dirección participó de manera integral en la organización y realización de las posadas navideñas.  <b>Meta Anual:</b> Durante el ejercicio 2025, el avance anual es del 45.16%, ya que de las 31 acciones de derechos sociales programadas se realizaron 14. Este resultado se atribuye principalmente a la cancelación de brigadas por condiciones climáticas adversas así como a la reasignación de la totalidad del personal para brindar apoyo en la entrega de tenis escolares. Adicionalmente, el personal de esta Dirección participó de manera integral en la organización y realización de las posadas navideñas.	



MUNICIPIO DE  
BENITO JUÁREZ,  
QUINTANA ROO

SECRETARÍA  
MUNICIPAL  
DE BIENESTAR

7

[Signature]





CÉDULA DE AVANCE DE CUMPLIMIENTO DE LOS OBJETIVOS Y METAS  
MUNICIPIO DE BENITO JUÁREZ QUINTANA ROO  
PERÍODO QUE SE INFORMA: DEL 1 DE ENERO AL 30 DE DICIEMBRE DE 2025



SECRETARÍA MUNICIPAL  
DE BIENESTAR

PROGRAMA PRESUPUESTARIO ANUAL:				E-PPA 4.1 IMPULSO AL BIENESTAR SOCIAL								
NIVEL MIR CON RESUMEN NARRATIVO	NOMBRE DEL INDICADOR	SENTIDO DEL INDICADOR	FRECUENCIA DE MEDICIÓN	METAS-AVANCE						AVANCE DE LA META PROGRAMADA		JUSTIFICACIONES
				META ANUAL PROGRAMADA	ACUMULABLE SI/NO	PROGRAMADO Y REALIZADO EN EL PERIODO						
						1er TRIM	2do TRIM	3er TRIM	4to TRIM	TRIM	ANUAL	
A. 4.1.1.1.2.2 Realización de brigadas de asistencia social para acercar a la ciudadanía a los diversos servicios que ofrecen las instituciones del municipio de Benito Juárez.	PBSR: Porcentaje de Brigadas Sociales realizadas (Brigadas del Bienestar y Brigadas de Cancún Nos Une).	Ascendente Regular	Trimestral	69	SI	16	5	8	1	7.14%	43.48%	<b>Meta Trimestral:</b> Este indicador tiene como meta anual la realización de 69 brigadas. Durante el trimestre se llevó a cabo 1 de las 14 brigadas programadas, lo que representa un avance del 7.14%. El cumplimiento parcial de la meta se debió a la cancelación de diversas brigadas a causa de las condiciones climáticas, así como a la reasignación de la totalidad del personal para brindar apoyo en la entrega de tenis escolares.
						16	20	19	14			<b>Meta Anual:</b> Durante el ejercicio 2025, el avance anual es del 43.48%, ya que de las 69 brigadas programadas se realizaron 30. Este resultado se atribuye a la cancelación de diversas brigadas por condiciones climáticas adversas, así como a la reasignación de la totalidad del personal para apoyar en la entrega de tenis escolares.
A. 4.1.1.1.2.3 Realización del Presupuesto Participativo, donde la ciudadanía decide sobre el destino de un porcentaje del presupuesto del Municipio, para financiar proyectos que mejoren nuestra comunidad y resolver los problemas del municipio de Benito Juárez.	PTCCVP: Porcentaje de Talleres de Co Creación por zona para que la ciudadanía proponga proyectos y votación presencial (Talleres de Co Creación y Votación presencial, que se realizan en cada zona, donde la ciudadanía decide sobre el destino de un porcentaje del presupuesto del Municipio, para financiar proyectos).	Ascendente Nominal	Trimestral	8	SI	0	0	7	0	0.00%	87.50%	<b>Meta Trimestral:</b> Este indicador tiene como meta anual la realización de 8 acciones del Presupuesto Participativo. Durante el trimestre no se llevó a cabo la votación correspondiente a 1 acción programada, por lo que no se alcanzó el porcentaje de cumplimiento esperado. Con el objetivo de potencializar la participación ciudadana y aprovechar la campaña de pago del Impuesto Predial 2026, durante la Cuarta Sesión Extraordinaria del Comité de Validación de las Propuestas de Proyectos del Presupuesto Participativo 2025, para su ejecución en 2026, se aprobó una ampliación del periodo de votación presencial, el cual se llevará a cabo los días 7, 8, 9, 12, 13, 14 y 15 de enero de 2026, en un horario de 9:00 a.m. a 4:00 p.m., en el Palacio Municipal.
						0	0	7	1			<b>Meta Anual:</b> Durante el ejercicio 2025, el avance anual es del 87.50%, ya que se realizaron 7 talleres de co creación con el objetivo de apoyar a la ciudadanía en la elaboración de sus propuestas de proyectos. Asimismo, la jornada de votación presencial fue reprogramada con el propósito de potencializar la participación ciudadana y aprovechar la campaña de pago del Impuesto Predial 2026, estableciendo como nuevas fechas de votación los días 7, 8, 9, 12, 13, 14 y 15 de enero de 2026.
C. 4.1.1.1.3 Acciones que garanticen los derechos sociales encaminados al impulso de la cohesión social ejercidas	PADS: Porcentaje de acciones de derechos sociales (Convenios para el bienestar social).	Ascendente Nominal	Trimestral	1	SI	0	0	0	0	0.00%	0.00%	<b>Meta Trimestral:</b> Este indicador tiene como meta anual la realización de 1 acción que garantice los derechos sociales. Durante el trimestre no se contó con una meta programada, por lo que no se reporta avance en este periodo.
						0	0	1	0			<b>Meta Anual:</b> Durante el ejercicio 2025, el avance anual es del 0%, ya que de 1 convenio programado no se llevó a cabo su formalización. Cabe señalar que la realización de dichos convenios no depende de esta área, sino de la Presidencia Municipal. En razón de lo anterior, y para la nueva Matriz de Indicadores para Resultados (MIR), se determinó eliminar la actividad relacionada con convenios, toda vez que, por Instrucción de Presidencia, se ha informado que la generación y gestión de los mismos será realizada directamente por dicha instancia.
A. 4.1.1.1.3.1 Realización de promoción de convenios para generar estrategias e impulsar el bienestar social con organismos públicos de los tres niveles de gobierno o instituciones privadas, que coadyuven a garantizar el beneficio social.	PCBS: Porcentaje de convenios para el bienestar social. (Convenios para el bienestar social).	Ascendente Nominal	Trimestral	1	SI	0	0	0	0	0.00%	0.00%	<b>Meta Trimestral:</b> Este indicador tiene como meta anual la realización de 1 acción que garantice los derechos sociales. Durante el trimestre no se contó con una meta programada, por lo que no se reporta avance en este periodo.
						0	0	1	0			<b>Meta Anual:</b> Durante el ejercicio 2025, el avance anual es del 0%, ya que de 1 convenio programado no se llevó a cabo su formalización. Cabe señalar que la realización de dichos convenios no depende de esta área, sino de la Presidencia Municipal. En razón de lo anterior, y para la nueva Matriz de Indicadores para Resultados (MIR), se determinó eliminar la actividad relacionada con convenios, toda vez que, por Instrucción de Presidencia, se ha informado que la generación y gestión de los mismos será realizada directamente por dicha instancia.
C. 4.1.1.1.4 Acciones de difusión, comunicación, en materia de promoción social, de las diversas actividades realizadas.	PAPS: Porcentaje de acciones de promoción social (difusiones de comunicación de las diversas actividades).	Ascendente Regular	Trimestral	233	SI	35	19	23	8	14.29%	36.48%	<b>Meta Trimestral:</b> Este indicador tiene como meta anual la realización de 233 acciones de difusión. Durante el trimestre se llevaron a cabo 8 de las 56 acciones programadas, lo que representa un avance del 14.29%. El cumplimiento parcial de la meta se debió a la cancelación de eventos y/o brigadas, así como a la reasignación del personal para apoyar en la entrega de tenis escolares, actividades necesarias para poder llevar a cabo la difusión correspondiente.
						42	63	72	56			<b>Meta Anual:</b> Durante el ejercicio 2025, el avance anual es del 36.48%, ya que de las 233 acciones de difusión programadas se realizaron 85. Este resultado se atribuye a la cancelación de eventos y/o brigadas y a la reasignación del personal para apoyar en la entrega de tenis escolares, lo cual impactó en la ejecución de las acciones de difusión. Lo anterior tiene como finalidad informar a la ciudadanía sobre las diversas actividades que se desarrollan en su comunidad y promover su participación para que puedan ser beneficiados.
A. 4.1.1.1.4.1 Realización de difusión, a través de volanteo, perifoneo y redes sociales de la Secretaría de Bienestar, de las diversas actividades que se realicen.	PDPA: Porcentaje de difusiones de las diversas actividades (difusiones de comunicación en perifoneo y volanteo de las diversas actividades).	Ascendente Regular	Trimestral	233	SI	35	19	23	8	14.29%	36.48%	<b>Meta Trimestral:</b> Este indicador tiene como meta anual la realización de 233 acciones de difusión. Durante el trimestre se llevaron a cabo 8 de las 56 acciones programadas, lo que representa un avance del 14.29%. El cumplimiento parcial de la meta se debió a la cancelación de eventos y/o brigadas, así como a la reasignación del personal para apoyar en la entrega de tenis escolares, actividades necesarias para poder llevar a cabo la difusión correspondiente.
						42	63	72	56			<b>Meta Anual:</b> Durante el ejercicio 2025, el avance anual es del 36.48%, ya que de las 233 acciones de difusión programadas se realizaron 85. Este resultado se atribuye a la cancelación de eventos y/o brigadas y a la reasignación del personal para apoyar en la entrega de tenis escolares, lo cual impactó en la ejecución de las acciones de difusión. Lo anterior tiene como finalidad informar a la ciudadanía sobre las diversas actividades que se desarrollan en su comunidad y promover su participación para que puedan ser beneficiados.
C. 4.1.1.1.5 Mecanismos de participación a través de comités vecinales para el mejoramiento de la calidad de vida de la población de Benito Juárez ejercidos.	PPCCAV: Porcentaje de participación ciudadana a través de los comités y audiencias vecinales. (integración, seguimiento de los comités vecinales y audiencias vecinales).	Ascendente Regular	Trimestral	420	SI	51	348	149	37	160.87%	139.29%	<b>Meta Trimestral:</b> Este indicador tiene como meta anual la realización de 420 mecanismos de participación. Durante el trimestre se llevaron a cabo 37 de los 23 mecanismos programados, lo que representa un avance del 160.87%. La meta fue superada debido al incremento en las solicitudes de la ciudadanía para el seguimiento de sus Comités Vecinales.
						51	323	23	23			<b>Meta Anual:</b> Durante el ejercicio 2025, el avance anual es del 139.29%, ya que de los 420 mecanismos de participación programados se realizaron 585. La meta fue superada como resultado de un mayor seguimiento a los Comités Vecinales, atendiendo las peticiones ciudadanas, con la finalidad de contribuir al mejoramiento de la calidad de vida a través de la participación comunitaria organizada.

ESTADOS UNIDOS MEXICANOS

MUNICIPIO DE BENITO JUÁREZ, QUINTANA ROO

SECRETARÍA MUNICIPAL DE BIENESTAR

7

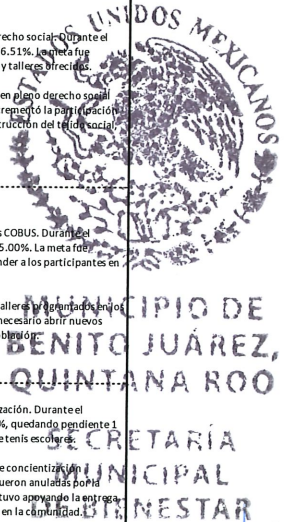


CÉDULA DE AVANCE DE CUMPLIMIENTO DE LOS OBJETIVOS Y METAS  
MUNICIPIO DE BENITO JUÁREZ QUINTANA ROO  
PERÍODO QUE SE INFORMA: DEL 1 DE ENERO AL 30 DE DICIEMBRE DE 2025



SECRETARÍA MUNICIPAL  
DE BIENESTAR

PROGRAMA PRESUPUESTARIO ANUAL:			E-PPA 4.1 IMPULSO AL BIENESTAR SOCIAL									
NIVEL MIR CON RESUMEN NARRATIVO	NOMBRE DEL INDICADOR	SENTIDO DEL INDICADOR	FRECUENCIA DE MEDICIÓN	META ANUAL PROGRAMADA	ACUMULABLE SI/NO	METAS-AVANCE						JUSTIFICACIONES
						PROGRAMADO Y REALIZADO EN EL PERIODO				AVANCE DE LA META PROGRAMADA		
						1er TRIM	2do TRIM	3er TRIM	4to TRIM	TRIM	ANUAL	
A. 4.1.1.1.5.1 Integración seguimiento y participación de Comités Vecinales a través de la participación ciudadana, para lograr la comunicación bilateral entre la ciudadanía y el municipio para poder atender sus demandas.	PCVISP: Porcentaje de Comités Vecinales Integrados en seguimiento y participación (integración y seguimiento de los comités vecinales)	Ascendente Regular	Trimestral	406	SI	51	342	146	36	180.00%	141.63%	<b>Meta Trimestral:</b> Este indicador tiene como meta anual la realización de 406 acciones de integración, seguimiento y participación de Comités Vecinales. Durante el trimestre se llevaron a cabo 36 de las 20 acciones programadas, lo que representa un avance del 180.00%. La meta fue superada debido al incremento en las solicitudes de la ciudadanía para el seguimiento de sus Comités Vecinales.
						51	315	20	20			<b>Meta Anual:</b> Durante el ejercicio 2025, el avance anual es del 141.63%, ya que de las 406 acciones de integración, seguimiento y participación de Comités Vecinales programadas se realizaron 575. La meta fue superada como resultado del seguimiento puntual a cada solicitud recibida por los comités, con la finalidad de fortalecer la comunicación bilateral entre la ciudadanía y el municipio, y atender de manera oportuna sus demandas
A. 4.1.1.1.5.2 Gestión de anuencias vecinales para realizar las aperturas de negocios.	PAVS: Porcentaje de Anuencias Vecinales Solicitadas. (anuencias vecinales)	Ascendente Regular	Trimestral	14	SI	0	6	3	1	33.33%	71.43%	<b>Meta Trimestral:</b> Este indicador tiene como meta anual la realización de 14 gestiones de anuencias vecinales. Durante el trimestre se llevó a cabo 1 de las 3 acciones programadas, lo que representa un avance del 33.33%. El cumplimiento parcial de la meta se debe a que la emisión de las anuencias no depende directamente de esta área, sino de que la ciudadanía acuda a solicitarlas.
						0	8	3	3			<b>Meta Anual:</b> Durante el ejercicio 2025, el avance anual es del 71.43%, ya que de las 14 anuencias vecinales programadas se realizaron 10. Este resultado se explica debido a que la gestión de las anuencias depende de la solicitud expresa de la ciudadanía. Lo anterior con la finalidad de apoyar a la población en los trámites necesarios para la apertura de negocios.
C. 4.1.1.1.6 Acciones en pleno derecho social, de acceso a toda la población a la reconstrucción del tejido, desarrollo y beneficio social, realizadas	PADSR: Porcentaje de acciones de derecho y beneficio social realizadas, (cursos y talleres impartidos en los COBUS, eventos sociales y mejora de los Centros de Oportunidad, Bienestar y Unidad Social)	Ascendente Regular	Trimestral	249	SI	75	74	97	86	136.51%	133.33%	<b>Meta Trimestral:</b> Este indicador tiene como meta anual la realización de 249 acciones en pleno derecho social. Durante el trimestre se llevaron a cabo 86 de las 63 acciones programadas, lo que representa un avance del 136.51%. La meta fue superada gracias a la difusión realizada, la cual permitió que más ciudadanos asistieran a los cursos y talleres ofrecidos.
						61	63	62	63			<b>Meta Anual:</b> Durante el ejercicio 2025, el avance anual es del 133.33%, ya que de las 249 acciones en pleno derecho social programadas se realizaron 332. Este resultado se atribuye a la difusión de las actividades, lo que incrementó la participación ciudadana en los cursos y talleres impartidos. Lo anterior tiene como finalidad fortalecer la reconstrucción del tejido social, así como promover el desarrollo y beneficio de la ciudadanía.
A. 4.1.1.1.6.1 Realización de cursos y talleres en los Módulos y Centros de Oportunidad, Bienestar y Unidad Social para el mejoramiento de la calidad de vida de la población del municipio de Benito Juárez.	PCTR: Porcentaje de Cursos y Talleres realizados (cursos y talleres impartidos en los COBUS)	Ascendente Regular	Trimestral	240	SI	74	73	96	81	135.00%	135.00%	<b>Meta Trimestral:</b> Este indicador tiene como meta anual la realización de 240 cursos y talleres en los COBUS. Durante el trimestre se llevaron a cabo 81 de las 60 acciones programadas, lo que representa un avance del 135.00%. La meta fue superada debido a la alta demanda de la ciudadanía, lo que requirió abrir nuevos horarios para atender a los participantes en los cursos y talleres.
						60	60	60	60			<b>Meta Anual:</b> Durante el ejercicio 2025, el avance anual es del 135.00%, ya que de los 240 cursos y talleres programados en los COBUS se realizaron 324. Este resultado se atribuye a la alta demanda de la ciudadanía, lo que hizo necesario abrir nuevos horarios. Lo anterior tiene como finalidad contribuir al mejoramiento de la calidad de vida de la población.
A. 4.1.1.1.6.2 Realización de actividades de concientización en coordinación con dependencias gubernamentales y la sociedad civil, para fomentar el arte, la cultura, y el desarrollo social.	PASR: Porcentaje de actividades sociales realizadas (entrega de Reconocimientos y expresión Canción).	Ascendente Regular	Trimestral	5	SI	0	1	1	1	50.00%	60.00%	<b>Meta Trimestral:</b> Este indicador tiene como meta anual la realización de 5 actividades de concientización. Durante el trimestre se llevó a cabo 1 de las 2 actividades programadas, lo que representa un avance del 50.00%, quedando pendiente 1 actividad. El cumplimiento parcial se debió a que todo el personal estuvo apoyando en la entrega de tenis escolares.
						0	2	1	2			<b>Meta Anual:</b> Durante el ejercicio 2025, el avance anual es del 60.00%, ya que de las 5 actividades de concientización programadas se realizaron 3. Esto se debe a que, durante el segundo trimestre, algunas actividades fueron anuladas por la carga de trabajo derivada de las Integraciones Vecinales, y en el cuarto trimestre todo el personal estuvo apoyando la entrega de tenis escolares. Lo anterior tiene como finalidad fomentar el arte, la cultura y el desarrollo social en la comunidad.
A. 4.1.1.1.6.3 Mejora de las instalaciones de los Centros de Oportunidad, Bienestar y Unidad Social.	PIM: Porcentaje de instalaciones mejoradas	Ascendente Regular	Trimestral	4	SI	1	1	1	4	400.00%	175.00%	<b>Meta Trimestral:</b> Este indicador tiene como meta anual realizar 4 mejoras en las instalaciones de los Centros de Oportunidad, Bienestar y Unidad Social. Durante el trimestre se realizaron 4 mejoras de la 1 planeada, lo que representa un avance del 400.00%. Este resultado se atribuye a la importancia de garantizar que la ciudadanía cuente con instalaciones cada vez mejoradas, ofreciendo espacios confortables para la realización de cursos y talleres.
						1	1	1	1			<b>Meta Anual:</b> Durante el ejercicio 2025, el avance anual es del 175.00%, ya que de las 4 mejoras programadas se realizaron 7. Esto refleja el compromiso de proporcionar instalaciones de calidad, que permitan a la ciudadanía participar en cursos y talleres en espacios adecuados y confortables.



*[Handwritten signatures and marks]*






CÉDULA DE AVANCE DE CUMPLIMIENTO DE LOS OBJETIVOS Y METAS  
MUNICIPIO DE BENITO JUÁREZ QUINTANA ROO  
PERÍODO QUE SE INFORMA: DEL 1 DE ENERO AL 30 DE DICIEMBRE DE 2025



SECRETARÍA MUNICIPAL  
DE BIENESTAR

PROGRAMA PRESUPUESTARIO ANUAL:		E-PPA 4.1 IMPULSO AL BIENESTAR SOCIAL										
NIVEL MIR CON RESUMEN NARRATIVO	NOMBRE DEL INDICADOR	SENTIDO DEL INDICADOR	FRECUENCIA DE MEDICIÓN	META ANUAL PROGRAMADA	ACUMULABLE SI/NO	METAS-AVANCE				AVANCE DE LA META PROGRAMADA		JUSTIFICACIONES
						PROGRAMADO Y REALIZADO EN EL PERIODO				TRIM	ANUAL	
						1er TRIM	2do TRIM	3er TRIM	4to TRIM			
C. 4.1.1.1.7 Acciones para garantizar las condiciones para un acceso equitativo al bienestar y todos sus derechos de las personas en situación prioritaria realizadas	PAAER: Porcentaje de acciones para un acceso equitativo al bienestar (actividades dirigidas a las Mujeres para poder tratar temas sensibles como la Violencia en contra de las mujeres, con el programa Me fortalezo y acciones para la protección de los derechos de niñas, niños, adolescentes y personas en atención prioritaria).	Ascendente Regular	Trimestral	74	SI	23	19	43	48	282.35%	179.73%	<p><b>Meta Trimestral:</b> Este indicador tiene como meta anual realizar 74 acciones para un acceso equitativo al bienestar. Durante el trimestre se realizaron 48 de las 17 acciones programadas, lo que representa un avance del 282.35%. La meta fue superada debido a que, derivado de la Jornada de Concientización sobre la Gravedad del Abuso Sexual y el Maltrato Infantil organizada por la Secretaría de Educación Pública, se solicitaron pláticas adicionales para primaria y preparatoria, abordando temas como Ciberacoso, Ley Olimpia, Prevención de la Violencia en el Noviazgo, entre otros.</p> <p><b>Meta Anual:</b> Durante el ejercicio 2025, el avance anual es del 179.73%, ya que de las 74 acciones programadas se realizaron 133. Esto se debió a la continua solicitud de pláticas que nos solicitaban, con la finalidad de garantizar un acceso equitativo al bienestar para la ciudadanía.</p>
						23	17	17	17			
A. 4.1.1.1.7.1 Realización de actividades, para la prevención, atención y erradicación de la violencia contra las mujeres.	PAVMR: Porcentaje de Actividades para la violencia a las mujeres realizadas (actividades dirigidas a las Mujeres para poder tratar temas sensibles como la Violencia en contra de las mujeres).	Ascendente Regular	Trimestral	21	SI	3	6	5	19	316.67%	157.14%	<p><b>Meta Trimestral:</b> Este indicador tiene como meta anual realizar 21 actividades para la prevención, atención y erradicación de la violencia contra las mujeres. Durante el trimestre se llevaron a cabo 19 de las 6 actividades programadas, lo que representa un avance del 316.67%. La meta fue superada debido a que, derivado de la Jornada de Concientización sobre la Gravedad del Abuso Sexual y el Maltrato Infantil organizada por la Secretaría de Educación Pública, se solicitaron pláticas adicionales para primaria y preparatoria, abordando temas como Ciberacoso, Ley Olimpia, Prevención de la Violencia en el Noviazgo, entre otros.</p> <p><b>Meta Anual:</b> Durante el ejercicio 2025, el avance anual es del 157.14%, ya que de las 21 actividades programadas se realizaron 33. Esto se debe a la continua solicitud de pláticas, con el objetivo de apoyar la prevención, atención y erradicación de la violencia contra las mujeres.</p>
						3	6	6	6			
A. 4.1.1.1.7.2 Realización de acciones para la protección de los derechos de niñas, niños, adolescentes y personas en atención prioritaria del municipio de Benito Juárez.	PAPDNA: Porcentaje de acciones para la protección de los derechos de niñas, niños y adolescentes (acciones para la protección de los derechos de niñas, niños, adolescentes y personas en atención prioritaria).	Ascendente Regular	Trimestral	53	SI	20	13	38	29	263.64%	188.68%	<p><b>Meta Trimestral:</b> La meta anual era realizar 53 acciones para la protección de los derechos de niñas, niños, adolescentes y personas en atención prioritaria. En este trimestre se realizaron 29 de las 11 programadas, alcanzando un 263.64% de cumplimiento, superando la meta. Esto se logró gracias a actividades en COBUS y bibliotecas públicas sobre prevención del comercio sexual infantil, trabajo infantil y derechos de menores infractores. También se continuó con el bloque Descubriendo mi Entorno, con Jornadas en el Museo Maya de Cancún, Planetario Ka'Yok' y Parque Kabah, se fortalecieron las acciones mediante acercamientos con la Universidad Pedagógica Nacional, CECyTE y CONALEP, con quienes se planea establecer convenios en 2026.</p> <p><b>Meta Anual:</b> Para 2025, se alcanzó un 188.68% del cumplimiento anual, con 100 acciones realizadas de las 53 planeadas, destacando la alta demanda de pláticas sobre protección de derechos de los NNA.</p>
						20	11	11	11			
C. 4.1.1.1.8 Acciones a favor de acortar las brechas de desigualdad ejercidas	PAABD: Porcentaje de acciones para acortar las brechas de desigualdad (programa Comunidad, cultura y convivencia para fortalecer la economía local de la comunidad a través de actividades culturales, sociales y recreativas).	Ascendente Regular	Trimestral	3	SI	0	0	1	1	100.00%	66.67%	<p><b>Meta Trimestral:</b> La meta anual era realizar 3 acciones para acortar las brechas de desigualdad. En este trimestre se cumplió 1 de 1 acción programada, alcanzando el 100%.</p> <p><b>Meta Anual:</b> Al cierre de 2025 se ha logrado un 66.67% de la meta anual, con 2 de 3 acciones realizadas. Durante el segundo trimestre, el personal estuvo apoyando la integración de comités vecinales, contribuyendo así a reducir las brechas de desigualdad.</p>
						0	1	1	1			
A. 4.1.1.1.8.1 Realización de actividades para el bienestar social, acortando las brechas de desigualdad.	PABS: Porcentaje de Actividades para el bienestar social (programa Comunidad, cultura y convivencia para fortalecer la economía local de la comunidad a través de actividades culturales, sociales y recreativas).	Ascendente Regular	Trimestral	3	SI	0	0	1	1	100.00%	66.67%	<p><b>Meta Trimestral:</b> La meta anual era realizar 3 acciones para acortar las brechas de desigualdad. En este trimestre se cumplió 1 de 1 acción programada, alcanzando el 100%.</p> <p><b>Meta Anual:</b> Al cierre de 2025 se ha logrado un 66.67% de la meta anual, con 2 de 3 acciones realizadas. Durante el segundo trimestre, el personal estuvo apoyando la integración de comités vecinales, contribuyendo así a reducir las brechas de desigualdad.</p>
						0	1	1	1			
C. 4.1.1.1.9 Política social del municipio basada en la vinculación con las instituciones gubernamentales y particulares para llevar a cabo programas de desarrollo social y bienestar ejecutadas.	PAPSE: Porcentaje de Acciones de Política social ejecutada (actividades de vinculación con los programas de los tres niveles de gobierno y la sociedad civil, para el bienestar social y cursos, talleres para sensibilizar el tema de discapacidad y grupos de atención prioritaria).	Ascendente Regular	Trimestral	6	SI	2	1	3	0	0.00%	100.00%	<p><b>Meta Trimestral:</b> La meta anual era realizar 6 políticas sociales del municipio. En este trimestre no se realizó la actividad programada, ya que el personal estuvo apoyando la entrega de tenis escolares.</p> <p><b>Meta Anual:</b> Durante el ejercicio 2025, el porcentaje anual va en 100.00%, ya que de 6 políticas social del municipio se realizaron 6, alcanzando la meta anual planeada, se realizó el Curso de sensibilización hacia la ciudadanía, para apoyar en temas de discapacidad.</p>
						2	1	2	1			



MUNICIPIO DE  
BENITO JUÁREZ,  
QUINTANA ROO

SECRETARÍA  
MUNICIPAL  
DE BIENESTAR

7






CÉDULA DE AVANCE DE CUMPLIMIENTO DE LOS OBJETIVOS Y METAS  
MUNICIPIO DE BENITO JUÁREZ QUINTANA ROO  
PERÍODO QUE SE INFORMA: DEL 1 DE ENERO AL 30 DE DICIEMBRE DE 2025



SECRETARÍA MUNICIPAL  
DE BIENESTAR

CÉDULA DE AVANCE DE CUMPLIMIENTO DE LOS OBJETIVOS Y METAS MUNICIPIO DE BENITO JUÁREZ QUINTANA ROO PERÍODO QUE SE INFORMA: DEL 1 DE ENERO AL 30 DE DICIEMBRE DE 2025												
SECRETARÍA MUNICIPAL DE BIENESTAR												
PROGRAMA PRESUPUESTARIO ANUAL: E-PPA 4.1 IMPULSO AL BIENESTAR SOCIAL												
NIVEL MIR CON RESUMEN NARRATIVO	NOMBRE DEL INDICADOR	SENTIDO DEL INDICADOR	FRECUENCIA DE MEDICIÓN	META ANUAL PROGRAMADA	ACUMULABLE S/NO	METAS-AVANCE				AVANCE DE LA META PROGRAMADA		JUSTIFICACIONES
						PROGRAMADO Y REALIZADO EN EL PERÍODO				TRIM	ANUAL	
						1er TRIM	2do TRIM	3er TRIM	4to TRIM			
A. 4.1.1.1.9.1 Realización de actividades de vinculación con los programas de los tres niveles de gobierno y la sociedad civil, para el bienestar social.	PAVBVS: Porcentaje de Actividades de Vinculación para el bienestar social	Ascendente Regular	Trimestral	2	SI	1	1	1	0	0.00%	150.00%	<b>Meta Trimestral:</b> La meta anual era realizar 2 actividades de vinculación con programas de los tres niveles de gobierno y la sociedad civil. En este trimestre no se tenía la meta programada.  <b>Meta Anual:</b> Al cierre de 2025 se alcanzó un 150% de la meta anual, realizando 3 actividades de vinculación, superando las 2 planeadas. Estas acciones informaron a la ciudadanía sobre los programas sociales vigentes y cómo acceder a ellos.
						1	0	1	0			
A. 4.1.1.1.9.2 Realización de cursos y talleres para sensibilizar el tema de discapacidad y grupos de atención prioritaria para la inclusión al desarrollo	PCTR: Porcentaje de Cursos y Talleres realizados	Ascendente Regular	Trimestral	4	SI	1	0	2	0	0.00%	75.00%	<b>Meta Trimestral:</b> La meta anual era realizar 4 cursos y talleres de sensibilización sobre discapacidad. En este trimestre no se realizó el curso programado, ya que el personal apoyó la entrega de tenis escolares.  <b>Meta Anual:</b> Al cierre de 2025 se alcanzó un 75% de la meta anual, realizando 3 de 4 cursos planeados, debido a que el personal apoyó la entrega de tenis escolares. Durante el año se sensibilizó sobre discapacidad y se trabajó con grupos de atención prioritaria.
						1	1	1	1			
C. 4.1.1.1.10 Integración, organización, seguimiento y capacitación de comités de contraloría social para la correcta supervisión de las obras públicas realizadas.	PPCAV: Porcentaje de participación ciudadana a través de los comités y audiencias vecinales. (Integración, organización y seguimiento de comités de contraloría social para la supervisión de las obras públicas y el número de capacitaciones para los comités conformados).	Ascendente Regular	Trimestral	94	SI	31	57	51	37	231.25%	187.23%	<b>Meta Trimestral:</b> La meta anual era realizar 94 acciones de integración, organización, seguimiento y capacitación de comités de contraloría social. En este trimestre se realizaron 37 de 16 programadas, alcanzando un 231.25% y superando la meta, gracias a atenciones relacionadas con licitaciones, recorridos de obra, reuniones de trabajo y eventos de inicio de obra.  <b>Meta Anual:</b> Al cierre de 2025 se alcanzó un 187.23% de la meta anual, realizando 176 de las 94 planeadas, debido al seguimiento constante brindado a los comités de contraloría social.
						31	24	23	16			
A. 4.1.1.1.10.1 Integración, organización y seguimiento de comités de contraloría social para la correcta supervisión de las obras públicas.	PCSSC: Porcentaje de los Comités de Contraloría Social en seguimiento y conformados (Integración, organización y seguimiento de comités de contraloría social para la gestión de las obras públicas)	Ascendente Regular	Trimestral	92	SI	31	57	50	37	246.67%	190.22%	<b>Meta Trimestral:</b> La meta anual era realizar 92 acciones de integración, organización y seguimiento de comités de contraloría social. En este trimestre se realizaron 37 de 15 programadas, alcanzando un 246.67% y superando la meta, gracias al seguimiento a los comités mediante atenciones relacionadas con licitaciones, recorridos de obra, reuniones de trabajo y eventos de inicio de obra.  <b>Meta Anual:</b> Al cierre de 2025 se alcanzó un 190.22% de la meta anual, realizando 175 de las 92 acciones planeadas, debido al seguimiento constante brindado a los comités de contraloría social.
						31	23	23	15			
A. 4.1.1.1.10.2 Capacitación de los comités de Contraloría Social para la correcta supervisión de las obras públicas.	PCCCS: Porcentaje de Capacitaciones de Comités de Contraloría Social realizados (capacitaciones para los comités conformados).	Ascendente Nominal	Trimestral	2	SI	0	0	1	0	0.00%	50.00%	<b>Meta Trimestral:</b> La meta anual era realizar 2 capacitaciones para los comités de Contraloría Social. En este trimestre no se realizó la capacitación programada, ya que todo el personal estuvo apoyando la entrega de tenis escolares; sin embargo, se incluyó una explicación breve dentro de las integraciones de los comités.  <b>Meta Anual:</b> Al cierre de 2025 se alcanzó un 50% de la meta anual, realizando 1 de 2 capacitaciones planeadas, debido a la participación del personal en la entrega de tenis escolares.
						0	1	0	1			
C. 4.1.1.1.11 Acciones de pleno derecho y participación de todas las personas para que ejerza, todos y cada uno de sus derechos, fomentando una cultura de inclusión realizadas.	PAPDPE: Porcentaje de Acciones de pleno derecho y participación ejecutada (encuentro intermunicipal de Direcciones).	Ascendente Nominal	Trimestral	1	SI	0	1	0	0	0.00%	100.00%	<b>Meta Trimestral:</b> La meta anual era realizar 1 acción de pleno derecho y participación. En este trimestre no se tenía la meta programada.  <b>Meta Anual:</b> Al cierre de 2025 se alcanzó el 100% de la meta anual, realizando la acción programada mediante el Encuentro Intermunicipal de Direcciones, abordando temas de inclusión y diversidad sexual, con el objetivo de aplicarse en todos los municipios del estado de Quintana Roo.
						0	1	0	0			
A. 4.1.1.1.11.1 Actividades de fomento a la inclusión, diversidad sexual y respeto a los derechos humanos como parte fundamental en la justicia social.	PAFDS: Porcentaje de actividades de fomento a la diversidad sexual (encuentro intermunicipal de Direcciones).	Ascendente Regular	Trimestral	1	SI	0	1	0	0	0.00%	100.00%	<b>Meta Trimestral:</b> La meta anual era realizar 1 acción de pleno derecho y participación. En este trimestre no se tenía la meta programada.  <b>Meta Anual:</b> Al cierre de 2025 se alcanzó el 100% de la meta anual, realizando la acción programada mediante el Encuentro Intermunicipal de Direcciones, abordando temas de inclusión y diversidad sexual, con el objetivo de aplicarse en todos los municipios del estado de Quintana Roo.
						0	1	0	0			



Handwritten signature

Handwritten signature



CÉDULA DE AVANCE DE CUMPLIMIENTO DE LOS OBJETIVOS Y METAS  
MUNICIPIO DE BENITO JUÁREZ QUINTANA ROO  
PERÍODO QUE SE INFORMA: DEL 1 DE ENERO AL 30 DE DICIEMBRE DE 2025



SECRETARÍA MUNICIPAL  
DE BIENESTAR

PROGRAMA PRESUPUESTARIO ANUAL:											
E-PPA 4.1 IMPULSO AL BIENESTAR SOCIAL											
NIVEL MIR CON RESUMEN NARRATIVO	NOMBRE DEL INDICADOR	SENTIDO DEL INDICADOR	FRECUENCIA DE MEDICIÓN	META ANUAL PROGRAMADA	ACUMULABLE SI/NO	METAS-AVANCE					
						PROGRAMADO Y REALIZADO EN EL PERÍODO				AVANCE DE LA META PROGRAMADA	
						1er TRIM	2do TRIM	3er TRIM	4to TRIM	TRIM	ANUAL
C. 4.1.1.1.12 Acciones de atención a la diversidad sexual del municipio, generando una comunicación efectiva de resoluciones a las gestiones y apoyos hacia la comunidad de la Diversidad Sexual realizadas.	PAADS: Porcentaje de acciones de atención a la diversidad sexual realizadas (vinculaciones, seguimientos y atenciones del programa Entrelazos por la Diversidad, para garantizar los derechos humanos e inclusión).	Ascendente Regular	Trimestral	65	SI	16	12	4	17	113.33%	75.38%
						20	15	15	15		
A. 4.1.1.1.12.1 Vinculación, seguimiento y atención personalizada a la comunidad de la Diversidad Sexual, garantizando los derechos humanos e inclusión con apoyo de dependencias de los tres niveles de gobierno, iniciativa privada y ONGs.	PVSDS: Porcentaje de Vinculación, Seguimiento a la Diversidad Sexual Realizadas (vinculaciones, seguimientos y atenciones del programa Entrelazos por la Diversidad, para garantizar los derechos humanos e inclusión).	Ascendente Nominal	Trimestral	65	SI	16	12	4	17	113.33%	75.38%
						20	15	15	15		
C. 4.1.1.1.13 Política inclusiva y participación de las personas LGTBIQ+ con prácticas efectivas sobre la diversidad sexual realizadas.	PAPIE: Porcentaje de Acciones de Política Inclusiva ejecutada	Ascendente Nominal	Trimestral	126	SI	47	13	9	8	33.33%	61.11%
						54	24	24	24		
A. 4.1.1.1.13.1 Coordinación de Reuniones con dependencias de los tres niveles de gobierno, iniciativa privada, ONGs con enfoque respetuoso e incluyente en temas de Diversidad Sexual.	PRTRDSR: Porcentaje de Reuniones en temas de Diversidad Sexual Realizadas	Ascendente Regular	Trimestral	110	SI	43	8	6	7	35.00%	58.18%
						50	20	20	20		
A. 4.1.1.1.13.2 Realización de actividades de difusión, información y sensibilización para prevenir la discriminación y la violencia basadas en la orientación sexual o identidad de género fomentando la inclusión	PASDS: Porcentaje de Actividades de Sensibilización para la Diversidad Sexual Realizadas. (Este indicador mide de actividades de difusión, información y sensibilización para fomentar la inclusión y la Diversidad Sexual).	Ascendente Regular	Trimestral	16	SI	4	5	3	1	25.00%	81.25%
						4	4	4	4		
C. 4.1.1.1.14 Acciones para el mejoramiento de la calidad de vida, considerando sus condiciones y necesidades de la población LGTBIQ+ del municipio de Benito Juárez realizadas	PANCV: Porcentaje de Acciones para mejorar la calidad de vida de la población LGTBIQ+ (Este indicador mide el número de acciones, como campañas, cursos y talleres para el mejoramiento de la calidad de vida, considerando sus condiciones y necesidades de la población LGTBIQ+)	Ascendente Regular	Trimestral	57	SI	21	10	14	4	40.00%	85.96%
						22	12	13	10		
A. 4.1.1.1.14.1 Realización de actividades de capacitación para el mejoramiento de la calidad de vida, considerando sus condiciones y necesidades de la población LGTBIQ+ del municipio de Benito Juárez.	PAC: Porcentaje de actividades de capacitación para mejorar la calidad de vida de la población LGTBIQ+ (Este indicador mide el número de acciones, como campañas, cursos y talleres para el mejoramiento de la calidad de vida, considerando sus condiciones y necesidades de la población LGTBIQ+).	Ascendente Regular	Trimestral	57	SI	21	10	14	4	40.00%	85.96%
						22	12	13	10		



MUNICIPIO DE  
BENITO JUÁREZ  
QUINTANA ROO

SECRETARÍA  
MUNICIPAL  
DE BIENESTAR

7



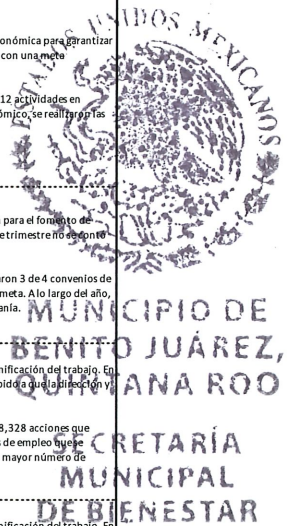


CÉDULA DE AVANCE DE CUMPLIMIENTO DE LOS OBJETIVOS Y METAS  
MUNICIPIO DE BENITO JUÁREZ QUINTANA ROO  
PERÍODO QUE SE INFORMA: DEL 1 DE ENERO AL 30 DE DICIEMBRE DE 2025



SECRETARÍA MUNICIPAL  
DE BIENESTAR

PROGRAMA PRESUPUESTARIO ANUAL:				E-PPA 4.1 IMPULSO AL BIENESTAR SOCIAL								
NIVEL MIR CON RESUMEN NARRATIVO	NOMBRE DEL INDICADOR	SENTIDO DEL INDICADOR	FRECUENCIA DE MEDICIÓN	META ANUAL PROGRAMADA	ACUMULABLE S/NO	METAS-AVANCE				AVANCE DE LA META PROGRAMADA		JUSTIFICACIONES
						PROGRAMADO Y REALIZADO EN EL PERIODO				TRIM	ANUAL	
						1er TRIM	2do TRIM	3er TRIM	4to TRIM			
C. 4.1.1.1.15 Acciones que garanticen los derechos laborales, inclusión financiera, el fortalecimiento de procesos de integración productiva, asegurando la prosperidad compartida realizadas	PAGPC: Porcentaje de acciones que garanticen la prosperidad compartida (instalaciones de comités dentro de la Dirección General de Desarrollo Económico, convenios y reuniones de trabajo).	Ascendente Regular	Trimestral	16	SI	6	4	5	0	0.00%	93.75%	<b>Meta Trimestral:</b> Este indicador tiene como meta anual la realización de 16 acciones que garanticen los derechos laborales y la inclusión financiera. Durante el presente trimestre no se contó con una meta programada.  <b>Meta Anual:</b> Durante el ejercicio 2025, se alcanzó un porcentaje anual del 93.75 %, ya que de las 16 acciones programadas para garantizar los derechos laborales y la inclusión financiera, se realizaron 15. Faltó una acción para alcanzar el cumplimiento total de la meta, debido a que la dirección y su personal brindaron apoyo en la entrega de tenis escolares. Aun así, durante el año se logró el fortalecimiento de los procesos de integración productiva, asegurando la prosperidad compartida.
						6	3	7	0			
A. 4.1.1.1.15.1 Coordinación de actividades en colaboración con dependencias de los tres niveles de gobierno e iniciativa privada en materia económica para garantizar los derechos laborales	PARIDE: Porcentaje de Acciones realizadas que impulsan el Desarrollo Económico (instalaciones de comités dentro de la Dirección General de Desarrollo Económico y reuniones de trabajo).	Ascendente Regular	Trimestral	12	SI	6	3	3	0	0.00%	100.00%	<b>Meta Trimestral:</b> Este indicador tiene como meta anual la realización de 12 actividades en materia económica para garantizar los derechos laborales e impulsar el desarrollo económico. Durante el presente trimestre no se contó con una meta programada.  <b>Meta Anual:</b> Durante el ejercicio 2025, el porcentaje anual alcanzado fue del 100.00 %, ya que de las 12 actividades en materia económica programadas para garantizar los derechos laborales e impulsar el desarrollo económico, se realizaron las 12.
						6	3	3	0			
A. 4.1.1.1.15.2 Promover convenios de colaboración con las instancias del sector social, público y privado, para el fomento de acciones y programas que incentiven empleos, favorezcan mayores ingresos a las familias, generando ambientes de bienestar	PCIE: Promoción de convenios, incentivando empleos (firma de convenios realizado de colaboración, incentivando empleos y mayores ingresos).	Ascendente Regular	Trimestral	4	SI	0	1	2	0	0.00%	75.00%	<b>Meta Trimestral:</b> Este indicador tiene como meta anual la realización de 4 convenios de colaboración para el fomento de acciones que incentiven el empleo y favorezcan mayores ingresos para las familias. Durante el presente trimestre no se contó con una meta programada.  <b>Meta Anual:</b> Durante el ejercicio 2025, el porcentaje anual alcanzado fue del 75.00 %, ya que se firmaron 3 de 4 convenios de colaboración programados. Faltó únicamente un convenio para alcanzar el cumplimiento total de la meta. A lo largo del año, se logró apoyar a la economía mediante la formalización de estos convenios en beneficio de la ciudadanía.
						0	0	4	0			
C. 4.1.1.1.16 Acciones que fortalezcan la dignificación del trabajo, la vinculación de laborales con empresas empleadoras en apoyo a la población del municipio de Benito Juárez ejecutadas.	PAVL: Porcentaje de Atenciones para Vinculación Laboral ejecutadas (Empléate Itinerante, Empléate oficina, Bolsa de empleo web, Empléate Itinerante Rosa y Empléate con Inclusión).	Ascendente Regular	Trimestral	8328	SI	2683	4034	5151	1998	95.97%	166.50%	<b>Meta Trimestral:</b> Este indicador tiene como meta anual realizar 8,328 acciones que fortalezcan la dignificación del trabajo. En el presente trimestre se realizaron 1,998 de 2,082 acciones programadas, alcanzando un 95.97 %, debido a que la dirección y su personal brindaron apoyo en la entrega de tenis escolares.  <b>Meta Anual:</b> Durante el ejercicio 2025, el porcentaje anual alcanzado fue del 166.50 %, ya que de las 8,328 acciones que fortalezcan la dignificación del trabajo se realizaron 13,866. Lo anterior derivado de las diversas ferias de empleo que se realizaron, ya que la ciudadanía participaba y estas eran solicitadas, lo que permitió la atención de un mayor número de beneficiarios.
						2082	2082	2082	2082			
4.1.1.1.16.1 Realización de ferias municipales de empleo que fortalezcan la dignificación del trabajo y las vinculaciones laborales con empresas empleadoras en apoyo a la población del municipio de Benito Juárez.	PAL: Porcentaje de Atenciones Laborales (Empléate Itinerante, Empléate oficina, Bolsa de empleo web, Empléate Itinerante Rosa y Empléate con Inclusión).	Ascendente Regular	Trimestral	8328	SI	2683	4034	5151	1998	95.97%	166.50%	<b>Meta Trimestral:</b> Este indicador tiene como meta anual realizar 8,328 acciones que fortalezcan la dignificación del trabajo. En el presente trimestre se realizaron 1,998 de 2,082 acciones programadas, alcanzando un 95.97 %, debido a que la dirección y su personal brindaron apoyo en la entrega de tenis escolares.  <b>Meta Anual:</b> Durante el ejercicio 2025, el porcentaje anual alcanzado fue del 166.50 %, ya que de las 8,328 acciones que fortalezcan la dignificación del trabajo se realizaron 13,866. Lo anterior derivado de las diversas ferias de empleo que se realizaron, ya que la ciudadanía participaba y estas eran solicitadas, lo que permitió la atención de un mayor número de beneficiarios.
						2082	2082	2082	2082			
C. 4.1.1.1.17 Acciones de control y seguimiento a las personas buscadoras de empleo, fortaleciendo una correcta contratación realizadas	PASPBE: Porcentaje de Acciones de seguimiento a las personas buscadoras de empleo (control y seguimiento, de las personas que buscan un empleo, para canalizarlas, orientarlas y con base a su perfil lograr que sean contratadas).	Ascendente Regular	Trimestral	1375	SI	271	430	373	499	135.60%	114.40%	<b>Meta Trimestral:</b> Este indicador tiene como meta anual realizar 1,375 acciones de control y seguimiento a las personas buscadoras de empleo. En el presente trimestre se realizaron 499 de 368 acciones programadas, alcanzando un 135.60 %, debido a la gran demanda de la ciudadanía que se acercaba para solicitar empleo.  <b>Meta Anual:</b> Durante el ejercicio 2025, el porcentaje anual alcanzado fue del 114.40 %, ya que de las 1,375 acciones de control y seguimiento a las personas buscadoras de empleo se realizaron 1,573. Lo anterior se derivó de que la ciudadanía acudía constantemente y se le brindaba el servicio para ser vinculada con un empleo.
						271	368	368	368			



SECRETARÍA  
MUNICIPAL  
DE BIENESTAR

[Handwritten signature]




CÉDULA DE AVANCE DE CUMPLIMIENTO DE LOS OBJETIVOS Y METAS  
MUNICIPIO DE BENITO JUÁREZ QUINTANA ROO  
PERÍODO QUE SE INFORMA: DEL 1 DE ENERO AL 30 DE DICIEMBRE DE 2025



SECRETARÍA MUNICIPAL  
DE BIENESTAR

PROGRAMA PRESUPUESTARIO ANUAL:				E-PPA 4.1 IMPULSO AL BIENESTAR SOCIAL									
NIVEL MIR CON RESUMEN NARRATIVO	NOMBRE DEL INDICADOR	SENTIDO DEL INDICADOR	FRECUENCIA DE MEDICIÓN	METAS-AVANCE								JUSTIFICACIONES	
				META ANUAL PROGRAMADA	ACUMULABLE SI/NO	PROGRAMADO Y REALIZADO EN EL PERIODO				AVANCE DE LA META PROGRAMADA			
1er TRIM	2do TRIM	3er TRIM	4to TRIM			TRIM	ANUAL						
A. 4.1.1.1.17.1 Actividades de seguimiento a las personas que solicitan empleo, para fortalecer las contrataciones.	PASFC: Porcentaje de actividades de seguimiento, para fortalecer las contrataciones, (control y seguimiento, de las personas que buscan un empleo, para canalizarlas, orientarlas y con base a su perfil lograr que sean contratadas).	Ascendente Regular	Trimestral	1375	SI	271	430	373	499	135.60%	114.40%	<b>Meta Trimestral:</b> Este indicador tiene como meta anual realizar 1,375 acciones de control y seguimiento a las personas buscadoras de empleo. En el presente trimestre se realizaron 499 de 368 acciones programadas, alcanzando un 135.60%, debido a la gran demanda de la ciudadanía que se acercaba para solicitar empleo.	
						271	368	368	368			<b>Meta Anual:</b> Durante el ejercicio 2025, el porcentaje anual alcanzado fue del 114.40 %, ya que de las 1,375 acciones de control y seguimiento a las personas buscadoras de empleo se realizaron 1,573. Lo anterior se derivó de que la ciudadanía acudía constantemente y se le brindaba el servicio para ser vinculada con un empleo.	
C. 4.1.1.1.18 Acciones para favorecer la dignificación laboral y generar un ambiente laboral óptimo realizadas	PADL: Porcentaje acciones para la dignificación laboral (capacitaciones brindadas a las empresas y la ciudadanía para favorecer la dignificación laboral y generar un ambiente laboral óptimo).	Ascendente Regular	Trimestral	20	SI	6	24	7	4	100.00%	205.00%	<b>Meta Trimestral:</b> Este indicador tiene como meta anual realizar 20 acciones para favorecer la dignificación laboral. En el presente trimestre se realizaron 4 de 4 acciones programadas, alcanzando un 100.00 %.	
						6	6	4	4			<b>Meta Anual:</b> Durante el ejercicio 2025, el porcentaje anual alcanzado fue del 205.00 %, ya que de las 20 acciones para favorecer la dignificación laboral se realizaron 41. Lo anterior, con la finalidad de mejorar los departamentos de Recursos Humanos de las empresas del padrón de vinculación, para beneficiar a la ciudadanía a través de contrataciones y una estancia laboral más digna.	
A. 4.1.1.1.18.1 Realizar capacitaciones a las empresas y organizaciones, para la dignificación del trabajo, fortaleciendo el respeto, dignidad humana sin discriminación.	PCDL: Porcentaje de capacitaciones para la dignificación laboral (capacitaciones brindadas a las empresas y la ciudadanía para favorecer la dignificación laboral y generar un ambiente laboral óptimo).	Ascendente Nominal	Trimestral	20	SI	6	24	7	4	100.00%	205.00%	<b>Meta Trimestral:</b> Este indicador tiene como meta anual realizar 20 acciones para favorecer la dignificación laboral. En el presente trimestre se realizaron 4 de 4 acciones programadas, alcanzando un 100.00 %.	
						6	6	4	4			<b>Meta Anual:</b> Durante el ejercicio 2025, el porcentaje anual alcanzado fue del 205.00 %, ya que de las 20 acciones para favorecer la dignificación laboral se realizaron 41. Lo anterior, con la finalidad de mejorar los departamentos de Recursos Humanos de las empresas del padrón de vinculación, para beneficiar a la ciudadanía a través de contrataciones y una estancia laboral más digna.	
C. 4.1.1.1.19 Acciones que brinden bienestar e igualdad de oportunidades a través de una inclusión financiera, que generen prosperidad compartida realizadas	PAIF: Porcentaje de acciones de inclusión financiera (tutoría empresarial y capacitación, con Asesoramientos a Artesanos, emprendedores y Asociaciones Civiles).	Ascendente Nominal	Trimestral	166	SI	19	94	27	45	80.36%	111.45%	<b>Meta Trimestral:</b> Este indicador tiene como meta anual realizar 166 acciones que brinden igualdad de oportunidades a través de la inclusión financiera. En el presente trimestre se realizaron 45 de 56 acciones programadas, alcanzando un 80.36 %, debido a que todo el personal apoyó a la entrega de tenis escolares.	
						19	63	28	56			<b>Meta Anual:</b> Durante el ejercicio 2025, el porcentaje anual alcanzado fue del 111.45 %, ya que de las 166 acciones que brinden igualdad de oportunidades a través de la inclusión financiera se realizaron 185. Lo anterior se derivó de la afluencia de los artesanos que acudían para solicitar asesoramiento en diversos temas, con el objetivo de mejorar su emprendimiento.	
A. 4.1.1.1.19.1 Realización de actividades que brinden asesoramiento para fortalecer la igualdad de oportunidades financieras.	PAIOP: Porcentaje de asesoramientos para fortalecer la igualdad de oportunidades financieras, (tutoría empresarial y capacitación, con Asesoramientos a Artesanos, emprendedores y Asociaciones Civiles).	Ascendente Nominal	Trimestral	152	SI	12	91	26	44	81.48%	113.82%	<b>Meta Trimestral:</b> Este indicador tiene como meta anual realizar 152 actividades que brinden asesoramiento para fortalecer la igualdad de oportunidades financieras. En este trimestre se realizaron 44 de las 54 programadas, alcanzando un porcentaje del 81.48%, debido a que todo el personal apoyó en la entrega de tenis escolares.	
						12	60	26	54			<b>Meta Anual:</b> Durante el ejercicio 2025, el porcentaje anual alcanzado fue del 113.82%, ya que de las 152 actividades que brindan asesoramiento para fortalecer la igualdad de oportunidades financieras se realizaron 173. Lo anterior se derivó de la afluencia de artesanos que acudieron para solicitar asesoramiento en diversos temas, con el objetivo de mejorar su emprendimiento.	
A. 4.1.1.1.19.2 Realización de jornadas para fortalecer las habilidades y brindar la orientación necesaria para emprender un negocio dirigido a los jóvenes.	PJJR: Porcentaje de jornadas juveniles realizadas (jornadas juveniles).	Ascendente Nominal	Trimestral	14	SI	7	3	1	1	50.00%	85.71%	<b>Meta Trimestral:</b> Este indicador tiene como meta anual realizar 14 jornadas para emprender un negocio dirigidas a los jóvenes. En este trimestre se realizó 1 de las 2 programadas, alcanzando un porcentaje del 50.00%, debido a que todo el personal estuvo apoyando en la entrega de tenis escolares.	
						7	3	2	2			<b>Meta Anual:</b> Durante el ejercicio 2025, el porcentaje anual alcanzado fue del 85.71%, ya que de las 14 jornadas para emprender un negocio dirigidas a los jóvenes se realizaron 12, faltando solo dos para alcanzar la meta, debido a que todo el personal apoyó en la entrega de tenis escolares. En este año se logró fortalecer las habilidades y brindar la orientación necesaria para emprender un negocio dirigido a los jóvenes.	
C. 4.1.1.1.20 Acciones que incentivan la competitividad de empleo, negocios comunitarios, la educación y el cuidado del medio ambiente realizadas	PAIEMA: Porcentaje acciones que incentiven el empleo y cuidado del medio ambiente (huertos de rastrojo (COBUS), Curso de Producción Sustentable, Curso de Identificación y Control Orgánico de Plagas y Enfermedades, Curso de Propagación de Plantas, Curso de Uso y Manejo de Pollos de Engorde, Curso de Sustentabilidad Ambiental, Taller de Elaboración de Conservas, Taller de Elaboración de Quesos y Taller Mi Parcela no se Quema)	Ascendente Regular	Trimestral	29	SI	7	12	5	0	0.00%	82.76%	<b>Meta Trimestral:</b> Este indicador tiene como meta anual realizar 29 acciones que incentiven la competitividad del empleo y el cuidado del medio ambiente. En este trimestre se realizaron 0 de las 6 programadas, debido a que todo el personal estuvo apoyando en la entrega de tenis escolares. Por tal motivo, se cancelaron las actividades para lograr repartir los tenis escolares a todas las escuelas de gobierno de nivel básico del municipio de Benito Juárez, lo cual conlleva una gran logística y el apoyo de todo el personal. Aunado a ello, no se aprobó el presupuesto para el programa de pollos en engorda, por lo que no se pudo impartir el curso correspondiente a dichas entregas.	
						7	9	7	6			<b>Meta Anual:</b> Durante el ejercicio 2025, el porcentaje anual es de 82.76%, ya que de las 29 acciones que incentivan la competitividad del empleo y el cuidado del medio ambiente se realizaron 24, debido a que durante todo el cuarto trimestre el personal estuvo apoyando en la entrega de tenis escolares.	



MUNICIPIO DE  
BENITO JUÁREZ,  
QUINTANA ROO

SECRETARÍA  
MUNICIPAL  
DE BIENESTAR

7





CÉDULA DE AVANCE DE CUMPLIMIENTO DE LOS OBJETIVOS Y METAS  
MUNICIPIO DE BENITO JUÁREZ QUINTANA ROO  
PERÍODO QUE SE INFORMA: DEL 1 DE ENERO AL 30 DE DICIEMBRE DE 2025



SECRETARÍA MUNICIPAL  
DE BIENESTAR

PROGRAMA PRESUPUESTARIO ANUAL:				E-PPA 4.1 IMPULSO AL BIENESTAR SOCIAL								
NIVEL MIR CON RESUMEN NARRATIVO	NOMBRE DEL INDICADOR	SENTIDO DEL INDICADOR	FRECUENCIA DE MEDICIÓN	METAS-AVANCE								JUSTIFICACIONES
				META ANUAL PROGRAMADA	ACUMULABLE SI/NO	PROGRAMADO Y REALIZADO EN EL PERIODO				AVANCE DE LA META PROGRAMADA		
						1er TRIM	2do TRIM	3er TRIM	4to TRIM	TRIM	ANUAL	
A. 4.1.1.1.20.1 Realización de cursos y talleres de capacitación para el desarrollo de empleos bien remunerados, cuidado del medio ambiente y recursos naturales.	PDECA: Porcentaje de capacitaciones para el desarrollo de empleos y cuidado del medio ambiente (Pueblos de Suspiro (COCUS), Curso de Producción Sustentable, Curso de Identificación y Control Orgánico de Plagas y Enfermedades, Curso de Propagación de Plantas, Curso de Uso y Manejo de Pollos de Engorda, Curso de Sustentabilidad Ambiental, Taller de Elaboración de Conservas, Taller de Elaboración de Quesos y Taller Mi Parcela no se Quemó).	Ascendente Regular	Trimestral	29	SI	7	12	5	0	0.00%	82.76%	<b>Meta Trimestral:</b> Este indicador tiene como meta anual realizar 29 acciones que incentiven la competitividad del empleo y el cuidado del medio ambiente. En este trimestre se realizaron 0 de las 6 programadas, debido a que todo el personal estuvo apoyando en la entrega de tenis escolares. Por tal motivo, se cancelaron las actividades para lograr repartir los tenis escolares a todas las escuelas de gobierno de nivel básico del municipio de Benito Juárez, lo cual conlleva una gran logística y el apoyo de todo el personal. Aunado a ello, no se aprobó el presupuesto para el programa de pollos en engorda, por lo que no se pudo impartir el curso correspondiente a dichas entregas.
						7	9	7	6			<b>Meta Anual:</b> Durante el ejercicio 2025, el porcentaje anual es de 82.76%, ya que de las 29 acciones que incentivan la competitividad del empleo y el cuidado del medio ambiente se realizaron 24, debido a que durante todo el cuarto trimestre el personal estuvo apoyando en la entrega de tenis escolares.
C. 4.1.1.1.21 Acciones de promoción al desarrollo económico, a favor del bienestar de la comunidad, para la reconstrucción del tejido social realizadas	PAPDE: Porcentaje de acciones de promoción al desarrollo económico (Expo artesanos, Mercado, Expo Plantas, Expo Plantas ellas producen, Tiendas móviles y Tiendas Móviles Rosa).	Ascendente Regular	Trimestral	169	SI	33	45	43	27	69.23%	87.57%	<b>Meta Trimestral:</b> Este indicador tiene como meta anual realizar 169 acciones de promoción al desarrollo económico. En este trimestre se realizaron 27 de las 39 programadas, alcanzando un porcentaje del 69.23%, debido a que Segalmex (con quien colaboramos para la venta de productos de la canasta básica a menor costo) cerró operaciones durante este trimestre para realizar su inventario en almacén, así como la reparación y el mantenimiento de sus unidades.
						33	52	45	39			<b>Meta Anual:</b> Durante el ejercicio 2025, el porcentaje anual es de 87.57%, ya que de las 169 acciones de promoción al desarrollo económico se realizaron 148. Lo anterior se debió a que Segalmex (con quien colaboramos para la venta de productos de la canasta básica a menor costo) cerró operaciones en este periodo para realizar su inventario en almacén, así como la reparación y el mantenimiento de sus unidades. Durante este año, se logró fortalecer el bienestar de la comunidad y contribuir a la reconstrucción del tejido social.
A. 4.1.1.1.21.1 Acciones para la comercialización de productos locales y artesanales con alto valor cultural, generando identidad en nuestro Municipio a través de redes ciudadanas	PEAE: Porcentaje de acciones para la comercialización de productos locales y artesanales (Expo artesanos, Mercado, Expo Plantas y Expo Plantas ellas producen).	Ascendente Regular	Trimestral	85	SI	9	27	30	19	100.00%	100.00%	<b>Meta Trimestral:</b> Este indicador tiene como meta anual realizar 85 acciones para la comercialización de productos locales y artesanales. En este trimestre se realizaron 19 de las 19 programadas, alcanzando un porcentaje del 100.00%.
						9	28	29	19			<b>Meta Anual:</b> Durante el ejercicio 2025, el porcentaje anual es de 100.00%, ya que de las 85 acciones para la comercialización de productos locales y artesanales se realizaron 85. Lo anterior tuvo como finalidad fortalecer la comercialización de productos locales y artesanales con alto valor cultural, generando identidad en nuestro municipio a través de redes ciudadanas.
A. 4.1.1.1.21.2 Realización de acciones en beneficio de los grupos de atención prioritaria, fortaleciendo el bienestar social.	PABGAP: Porcentaje de Acciones para el Beneficio de los grupos de atención prioritaria	Ascendente Regular	Trimestral	84	SI	24	18	13	8	40.00%	75.00%	<b>Meta Trimestral:</b> Este indicador tiene como meta anual realizar 84 acciones en beneficio de los grupos de atención prioritaria. En este trimestre se realizaron 8 de las 20 programadas, alcanzando un porcentaje del 40.00%, debido a que Segalmex (con quien colaboramos para la venta de productos de la canasta básica a menor costo) cerró operaciones durante este trimestre para realizar su inventario en almacén, así como la reparación y el mantenimiento de sus unidades.
						24	24	16	20			<b>Meta Anual:</b> Durante el ejercicio 2025, el porcentaje anual es de 75.00%, ya que de las 84 acciones en beneficio de los grupos de atención prioritaria se realizaron 63, debido a que Segalmex (con quien colaboramos para la venta de productos de la canasta básica a menor costo) cerró operaciones durante parte del tercer y cuarto trimestre para realizar su inventario en almacén, así como la reparación y el mantenimiento de sus unidades. Durante este año se fortaleció el bienestar social a través de la entrega de productos de la canasta básica a menor costo, llevando la venta hasta las colonias de atención prioritaria.
C. 4.1.1.1.22 Acciones de fomento a la competitividad empresarial, desarrollando capacidades, humanas y técnicas en beneficio de los emprendedores, comerciantes y las PYMES, favoreciendo al sector productivo realizadas.	PAFCE: Porcentaje de Acciones de Fomento a la Competitividad Empresarial (Asesorías y Reuniones con Instituciones de Iniciativa Privada y Social).	Ascendente Regular	Trimestral	987	SI	444	208	194	111	61.33%	96.96%	<b>Meta Trimestral:</b> Este indicador tiene como meta anual realizar 987 acciones de fomento a la competitividad empresarial, en beneficio de los emprendedores, comerciantes y las PYMES. En este trimestre se realizaron 111 de las 181 programadas, alcanzando un porcentaje del 61.33%, debido a que durante este trimestre todo el personal apoyó en la entrega de tenis escolares.
						444	181	181	181			<b>Meta Anual:</b> Durante el ejercicio 2025, el porcentaje anual es de 96.96%, ya que de las 987 acciones de fomento a la competitividad empresarial, en beneficio de los emprendedores, comerciantes y las PYMES, se realizaron 957. Lo anterior se debió a que durante este trimestre todo el personal apoyó en la entrega de tenis escolares. En este año se benefició a más de trescientos ciudadanos con asesorías para seguir fortaleciendo sus PYMES.
A. 4.1.1.1.22.1 Realización de actividades a favor del sector productivo en beneficio de los emprendedores.	PAFSP: Porcentaje de actividades a favor del sector productivo (Asesorías y Reuniones con Instituciones de Iniciativa Privada y Social).	Ascendente Nominal	Trimestral	987	SI	444	208	194	111	61.33%	96.96%	<b>Meta Trimestral:</b> Este indicador tiene como meta anual realizar 987 acciones de fomento a la competitividad empresarial, en beneficio de los emprendedores, comerciantes y las PYMES. En este trimestre se realizaron 111 de las 181 programadas, alcanzando un porcentaje del 61.33%, debido a que durante este trimestre todo el personal apoyó en la entrega de tenis escolares.
						444	181	181	181			<b>Meta Anual:</b> Durante el ejercicio 2025, el porcentaje anual es de 96.96%, ya que de las 987 acciones de fomento a la competitividad empresarial, en beneficio de los emprendedores, comerciantes y las PYMES, se realizaron 957. Lo anterior se debió a que durante este trimestre todo el personal apoyó en la entrega de tenis escolares. En este año se benefició a más de trescientos ciudadanos con asesorías para seguir fortaleciendo sus PYMES.

ESTADOS UNIDOS MEXICANOS

MUNICIPIO DE BENITO JUÁREZ, QUINTANA ROO

SECRETARÍA MUNICIPAL DE BIENESTAR

+





CÉDULA DE AVANCE DE CUMPLIMIENTO DE LOS OBJETIVOS Y METAS  
MUNICIPIO DE BENITO JUÁREZ QUINTANA ROO  
PERÍODO QUE SE INFORMA: DEL 1 DE ENERO AL 30 DE DICIEMBRE DE 2025



SECRETARÍA MUNICIPAL  
DE BIENESTAR

PROGRAMA PRESUPUESTARIO ANUAL:													E-PPA 4.1 IMPULSO AL BIENESTAR SOCIAL												
NIVEL MIR CON RESUMEN NARRATIVO	NOMBRE DEL INDICADOR	SENTIDO DEL INDICADOR	FRECUENCIA DE MEDICIÓN	META ANUAL PROGRAMADA	ACUMULABLE SI/NO	METAS-AVANCE				AVANCE DE LA META PROGRAMADA		JUSTIFICACIONES													
						PROGRAMADO Y REALIZADO EN EL PERIODO				TRIM	ANUAL														
						1er TRIM	2do TRIM	3er TRIM	4to TRIM																
C. 4.1.1.1.23 Acciones de vinculación a programas de apoyo financiero, tutoría empresarial y capacitación especializada a emprendedores, favoreciendo el emprendimiento de negocios y fortaleciendo la innovación y la tecnología realizadas	PAFEN: Porcentaje de acciones para favorecer el emprendimiento (Centro Empresarial programas de apoyo y capacitaciones a Jóvenes Emprendedores).	Ascendente Nominal	Trimestral	49	SI	19	12	16	9	90.00%	114.29%	Meta Trimestral: Este indicador tiene como meta anual realizar 49 acciones de vinculación a programas, favoreciendo el emprendimiento de negocios y fortaleciendo la innovación y la tecnología. En este trimestre se realizaron 9 de las 10 programadas, alcanzando un porcentaje del 90.00%, debido a que durante este trimestre todo el personal apoyó en la entrega de tenis escolares.													
						19	10	10	10			Meta Anual: Durante el ejercicio 2025, el porcentaje anual es de 114.29%, ya que de las 49 acciones de vinculación a programas, favoreciendo el emprendimiento de negocios y fortaleciendo la innovación y la tecnología, se realizaron 56. Esto se debió a que varias preparatorias solicitaron que lleváramos la capacitación para emprendedores a los jóvenes, por lo que se superó la meta planeada.													
A. 4.1.1.1.23.1 Realización de vinculaciones a programas de apoyo financiero y capacitación especializada en emprendedores, ingenieros y jóvenes a proyectos de base tecnológica	PVPAPFC: Porcentaje de vinculaciones a programas de apoyo financiero y capacitación a emprendedores (Centro Empresarial programas de apoyo y capacitaciones a Jóvenes Emprendedores).	Ascendente Regular	Trimestral	49	SI	19	12	16	9	90.00%	114.29%	Meta Trimestral: Este indicador tiene como meta anual realizar 49 acciones de vinculación a programas, favoreciendo el emprendimiento de negocios y fortaleciendo la innovación y la tecnología. En este trimestre se realizaron 9 de las 10 programadas, alcanzando un porcentaje del 90.00%, debido a que durante este trimestre todo el personal apoyó en la entrega de tenis escolares.													
						19	10	10	10			Meta Anual: Durante el ejercicio 2025, el porcentaje anual es de 114.29%, ya que de las 49 acciones de vinculación a programas, favoreciendo el emprendimiento de negocios y fortaleciendo la innovación y la tecnología, se realizaron 56. Esto se debió a que varias preparatorias solicitaron que lleváramos la capacitación para emprendedores a los jóvenes, por lo que se superó la meta planeada.													
C. 4.1.1.1.24 Acciones para fomentar el emprendimiento en beneficio de la población joven, emprendedores, pequeñas y medianas empresas del municipio de Benito Juárez realizadas	PAPE: Porcentaje de acciones para fomentar el emprendimiento (Expos Emprendedores y Emprendedores de PYMES, Expos Emprendedores Quilauqueza, Expos Emprendedores Jaxal Piran, Expos Emprendedores Villa Navidela, Capacitación Ciudadana, emprendedores y PYMES y Firma de convenios con organizaciones políticas, sociales y de la sociedad civil para el impulso del emprendimiento)	Ascendente Regular	Trimestral	50	SI	19	19	9	5	71.43%	104.00%	Meta Trimestral: Este indicador tiene como meta anual realizar 50 acciones para fomentar el emprendimiento en beneficio de la población joven, emprendedores y pequeñas y medianas empresas. En este trimestre se realizaron 5 de las 7 programadas, alcanzando un porcentaje del 71.43%, debido a que durante este trimestre todo el personal apoyó en la entrega de tenis escolares.													
						19	12	12	7			Meta Anual: Durante el ejercicio 2025, el porcentaje anual es de 104.00%, ya que de las 50 acciones para fomentar el emprendimiento en beneficio de la población joven, emprendedores y pequeñas y medianas empresas se realizaron 52, alcanzando así la meta anual.													
A. 4.1.1.1.24.1 Realización de Actividades de capacitación en beneficio de la población joven, emprendedores, pequeñas y medianas empresas del municipio de Benito Juárez	PCCBE: Porcentaje de capacitaciones en beneficio de los emprendedores (Capacitación Ciudadana, emprendedores y PYMES)	Ascendente Regular	Trimestral	41	SI	16	11	7	3	60.00%	90.24%	Meta Trimestral: Este indicador tiene como meta anual realizar 41 actividades de capacitación en beneficio de la población joven y las PYMES. En este trimestre se realizaron 3 de las 5 programadas, alcanzando un porcentaje del 60.00%, debido a que durante este trimestre todo el personal apoyó en la entrega de tenis escolares.													
						16	10	10	5			Meta Anual: Durante el ejercicio 2025, el porcentaje anual es de 90.24%, ya que de las 41 actividades de capacitación en beneficio de la población joven y las PYMES se realizaron 37, debido a que durante este trimestre todo el personal apoyó en la entrega de tenis escolares.													
A. 4.1.1.1.24.2 Realización de exposiciones para emprendedores y las PYMES para apertura de los canales de comercialización de sus productos o servicios e incentivar su economía y apoyo social	PEEPRE: Porcentaje de exposiciones para emprendedores y las PYMES realizadas (Expos Emprendedores y Emprendedores de PYMES, Expos Emprendedores Quilauqueza, Expos Emprendedores Jaxal Piran, Expos Emprendedores Villa Navidela)	Ascendente Regular	Trimestral	9	SI	3	8	2	2	100.00%	166.67%	Meta Trimestral: Este indicador tiene como meta anual realizar 9 exposiciones para emprendedores y las PYMES, con una meta de 9 exposiciones. En este trimestre se realizaron 2 de las 2 programadas, alcanzando un porcentaje del 100.00%.													
						3	2	2	2			Meta Anual: Durante el ejercicio 2025, el porcentaje anual es de 166.67%, ya que de las 9 exposiciones para emprendedores y las PYMES se realizaron 15. Esto se debió a que en el segundo trimestre se llevaron a cabo más exposiciones de las planeadas, gracias al incremento en el padrón de artesanos, lo que generó mayor interés. Para que todos los artesanos pudieran participar, se realizaron exposiciones adicionales.													
C. 4.1.1.1.25 Política municipal en materia educativa en coordinación con instituciones gubernamentales y privadas ejecutada.	PAPE: Porcentaje de Acciones de Política Educativa ejecutadas (Sesiones de cabildo para el desarrollo educativo, entrega de Apoyos escolares: paquete de útiles, uniformes o calzado escolar, actividades de protección, de los derechos humanos de niñas, niños y adolescentes y reuniones para el mejoramiento del sector educativo).	Ascendente Regular	Trimestral	20	SI	2	13	3	6	85.71%	120.00%	Meta Trimestral: Este indicador tiene como meta anual realizar 20 políticas municipales en materia educativa. En este trimestre se realizaron 6 de las 7 programadas, alcanzando un porcentaje del 85.71%, debido a que durante este trimestre todo el personal apoyó en la entrega de tenis escolares.													
						2	9	2	7			Meta Anual: Durante el ejercicio 2025, el porcentaje anual es de 120.00%, ya que de las 20 políticas municipales en materia educativa se realizaron 24, superando la meta anual. Esto se debió a la importancia del tema, impartiendo más pláticas de sensibilización y conversatorios relacionados con la prevención de la Explotación Sexual Comercial de Niñas, Niños y Adolescentes (ESCNNA), que fueron solicitados por las escuelas.													
A. 4.1.1.1.25.1 Realización de actividades que apoyen en temas sobre la protección, prevención y restitución integral de los derechos humanos de niñas, niños y adolescentes en atención prioritaria en beneficio de la comunidad escolar.	PABNA: Porcentaje de Actividades en beneficio de niñas, niños y adolescentes. (actividades de protección, de los derechos humanos de niñas, niños y adolescentes).	Ascendente Regular	Trimestral	16	SI	1	11	2	6	100.00%	125.00%	Meta Trimestral: Este indicador tiene como meta anual realizar 16 actividades que apoyen en temas sobre la protección, prevención y restitución integral de los derechos humanos de NNA, en beneficio de la comunidad escolar. En este trimestre se realizaron 6 de las 6 programadas, alcanzando un porcentaje del 100.00%.													
						1	8	1	6			Meta Anual: Durante el ejercicio 2025, el porcentaje anual es de 125.00%, ya que de las 16 actividades de apoyo en temas sobre la protección, prevención y restitución integral de los derechos humanos de NNA en beneficio de la comunidad escolar se realizaron 20, superando la meta anual. Esto se debió a que las escuelas solicitaban las pláticas por la importancia del tema, impartiendo sensibilización y conversatorios relacionados con la prevención de la Explotación Sexual Comercial de Niñas, Niños y Adolescentes (ESCNNA).													
A. 4.1.1.1.25.2 Realización de reuniones con los tres niveles de gobierno, dependencias privadas, organizaciones civiles, empresas y escuelas para el mejoramiento del sector educativo	PRMSE: Porcentaje de reuniones para el mejoramiento del sector educativo (número de reuniones con los tres niveles de gobierno, dependencias privadas, organizaciones civiles, empresas y escuelas para el mejoramiento del sector educativo).	Ascendente Regular	Trimestral	4	SI	1	2	1	0	0.00%	100.00%	Meta Trimestral: Este indicador tiene como meta anual realizar 4 reuniones para el mejoramiento del sector educativo. En este trimestre no se realizó ninguna de las 1 programadas, alcanzando un porcentaje del 0%, debido a que durante este trimestre todo el personal apoyó en la entrega de tenis escolares.													
						1	1	1	1			Meta Anual: Durante el ejercicio 2025, el porcentaje anual es de 100.00%, ya que de las 4 reuniones para el mejoramiento del sector educativo se realizaron las 4.													






CÉDULA DE AVANCE DE CUMPLIMIENTO DE LOS OBJETIVOS Y METAS  
MUNICIPIO DE BENITO JUÁREZ QUINTANA ROO  
PERÍODO QUE SE INFORMA: DEL 1 DE ENERO AL 30 DE DICIEMBRE DE 2025



SECRETARÍA MUNICIPAL  
DE BIENESTAR

PROGRAMA PRESUPUESTARIO ANUAL:				E-PPA 4.1 IMPULSO AL BIENESTAR SOCIAL								
NIVEL MIR CON RESUMEN NARRATIVO	NOMBRE DEL INDICADOR	SENTIDO DEL INDICADOR	FRECUENCIA DE MEDICIÓN	METAS-AVANACE								JUSTIFICACIONES
				META ANUAL PROGRAMADA	ACUMULABLE SI/NO	PROGRAMADO Y REALIZADO EN EL PERIODO				AVANCE DE LA META PROGRAMADA		
						1er TRIM	2do TRIM	3er TRIM	4to TRIM	TRIM	ANUAL	
C. 4.1.1.1.26 Realizar acciones con programas educativos complementarios, coadyuvando en conjunto con los tres niveles de gobierno para valorar la rehabilitación de escuelas públicas del Municipio, para que sean dignas, y seguras realizadas	PAEBE: Porcentaje de acciones educativas en beneficio de las escuelas (Censo de Infraestructura, Educar es de todos, Cuentos para todos y Sin violencia, con ellas).	Ascendente Regular	Trimestral	54	SI	5	17	14	14	107.69%	92.59%	Meta Trimestral: Este indicador tiene como meta anual realizar 54 programas educativos complementarios, coadyuvando en conjunto con los tres niveles de gobierno para fortalecer la rehabilitación de escuelas públicas. En este trimestre se realizaron 14 de los 13 programados. El porcentaje alcanzado fue del 107.69%, al realizarse una actividad adicional debido a la solicitud de una escuela, brindando mayor sensibilización sobre la importancia del respeto, la igualdad y la prevención de la violencia, así como el fortalecimiento de habilidades socioemocionales y el fomento de relaciones más armoniosas dentro de la comunidad educativa.
						5	13	23	13			
A. 4.1.1.1.26.1 Realización de reuniones con escuelas y dependencias de gobierno, realizando encuestas de valoración y seguimiento, para apoyo a la infraestructura de las escuelas públicas del Municipio de Benito Juárez.	PAEIE: Porcentaje de actividades para apoyar a la infraestructura de las escuelas (Reuniones con escuelas y dependencias de gobierno, encuestas de valoración de las escuelas y seguimiento de las encuestas para apoyo a la infraestructura de las escuelas "Censo de Infraestructura". Encaminadas a fortalecer la infraestructura educativa).	Ascendente Regular	Trimestral	10	SI	1	7	3	3	100.00%	140.00%	Meta Trimestral: Este indicador tiene como meta anual realizar 10 reuniones con escuelas y dependencias de gobierno, llevando a cabo encuestas de valoración y seguimiento para apoyar la infraestructura de las escuelas públicas. En este trimestre se realizaron 3 de las 3 programadas, alcanzando un 100.00% de cumplimiento.
						1	3	3	3			
A. 4.1.1.1.26.2 Ejecución de programas educativos complementarios en los planteles públicos y privados de educación básica, media superior y superior	PPEC: Porcentaje de Programas Educativos Complementarios (Educar es de todos, Cuentos para todos y Sin violencia con ellas).	Ascendente Regular	Trimestral	44	SI	4	10	11	11	110.00%	81.82%	Meta Trimestral: Este indicador tiene como meta anual realizar 44 ejecuciones de programas educativos complementarios. En este trimestre se realizaron 11 de las 10 programadas, alcanzando un 110.00% de cumplimiento. Se realizó una actividad adicional, lo que permitió una mayor sensibilización sobre la importancia del respeto, la igualdad y la prevención de la violencia, así como el fortalecimiento de habilidades socioemocionales y el fomento de relaciones más armoniosas dentro de la comunidad educativa.
						4	10	20	10			
C. 4.1.1.1.27 Actividades de fomento e impulso a la Lectura en las bibliotecas públicas municipales en beneficio de la población del municipio de Benito Juárez ejecutadas.	PAFIL: Porcentaje de Actividades de fomento e impulso a la Lectura (servicios que ofrecen las bibliotecas, con los programas: Fomento a la lectura, Biblioteca móvil, Atenciones al público, Visitas Guiadas, Cursos de verano y Leyendo con mujeres y artistas).	Ascendente Regular	Trimestral	371	SI	83	93	114	86	97.73%	101.35%	Meta Trimestral: Este indicador tiene como meta anual realizar 371 actividades de fomento e impulso a la lectura en las bibliotecas públicas. En este trimestre se realizaron 86 de las 88 programadas, alcanzando un 97.73% de cumplimiento, debido a que durante este periodo todo el personal apoyó en la entrega de tenis escolares.
						83	107	93	88			
A. 4.1.1.1.27.1 Organización de actividades y servicios bibliotecarios para incentivar y fomentar a la lectura en beneficio de la población del municipio de Benito Juárez.	PASB: Porcentaje de Actividades y Servicios Bibliotecarios (servicios que ofrecen las bibliotecas, con los programas: Fomento a la lectura, Biblioteca móvil, Atenciones al público, Visitas Guiadas, Cursos de verano y Leyendo con mujeres y artistas).	Ascendente Regular	Trimestral	371	SI	83	93	114	86	97.73%	101.35%	Meta Trimestral: Este indicador tiene como meta anual realizar 371 actividades de fomento e impulso a la lectura en las bibliotecas públicas. En este trimestre se realizaron 86 de las 88 programadas, alcanzando un 97.73% de cumplimiento, debido a que durante este periodo todo el personal apoyó en la entrega de tenis escolares.
						83	107	93	88			
C. 4.1.1.1.28 Acciones para prevenir, combatir y erradicar el acoso escolar en los centros educativos del municipio de Benito Juárez, fomentando familias libres de violencia realizadas.	PACAE: Porcentaje de Acciones para Combatir el Acoso Escolar (Los programas son: Escuela para padres, juventudes construyéndose, vivir sin acoso y Jornadas, Ellas Nos Unen).	Ascendente Regular	Trimestral	45	SI	12	10	10	10	100.00%	93.33%	Meta Trimestral: Este indicador tiene como meta anual realizar 45 acciones para prevenir, combatir y erradicar el acoso escolar en los centros educativos. En este trimestre se realizaron 10 de las 10 programadas, alcanzando un 100.00% de cumplimiento.
						15	10	10	10			
A. 4.1.1.1.28.1 Realización actividades de atención y prevención del acoso escolar, formando familias libres de violencia.	PAAPAE: Porcentaje de actividades de atención y prevención del acoso escolar (Los programas son: Escuela para padres, juventudes construyéndose, vivir sin acoso y Jornadas, Ellas Nos Unen).	Ascendente Regular	Trimestral	45	SI	12	10	10	10	100.00%	93.33%	Meta Trimestral: Este indicador tiene como meta anual realizar 45 acciones para prevenir, combatir y erradicar el acoso escolar en los centros educativos. En este trimestre se realizaron 10 de las 10 programadas, alcanzando un 100.00% de cumplimiento.
						15	10	10	10			



MUNICIPIO DE  
BENITO JUÁREZ,  
QUINTANA ROO

SECRETARÍA  
MUNICIPAL  
DE BIENESTAR

7



CÉDULA DE AVANCE DE CUMPLIMIENTO DE LOS OBJETIVOS Y METAS  
MUNICIPIO DE BENITO JUÁREZ QUINTANA ROO  
PERÍODO QUE SE INFORMA: DEL 1 DE ENERO AL 30 DE DICIEMBRE DE 2025



SECRETARÍA MUNICIPAL  
DE BIENESTAR



PROGRAMA PRESUPUESTARIO ANUAL:											
E-PPA 4.1 IMPULSO AL BIENESTAR SOCIAL											
NIVEL MIR CON RESUMEN NARRATIVO	NOMBRE DEL INDICADOR	SENTIDO DEL INDICADOR	FRECUENCIA DE MEDICIÓN	META ANUAL PROGRAMADA	ACUMULABLE SI/NO	METAS-AVANCE				AVANCE DE LA META PROGRAMADA	
						PROGRAMADO Y REALIZADO EN EL PERÍODO					
						1er TRIM	2do TRIM	3er TRIM	4to TRIM	TRIM	ANUAL
C. 4.1.1.1.29 Acciones de participación ciudadana interactiva para el logro de una educación democrática, inclusiva, intercultural propiciando el fortalecimiento del aprendizaje realizadas	PAFA: Porcentaje de Acciones para el fortalecimiento del aprendizaje ("Cabildo Infantil") que es el mecanismo de participación ciudadana interactiva, mediante el cual se involucra en las niñas, niños y adolescentes del municipio, la cultura participativa, donde podrán ser escuchados y tomados en cuenta en los asuntos que les afectan	Ascendente Regular	Trimestral	1	SI	0	1	0	1	0.00%	200.00%
						0	1	0	0		
A. 4.1.1.1.29.1 Realización del "Cabildo Infantil", para fomentar la participación democrática de los niños y niñas, desarrollando su capacidad de reflexión, toma de decisiones, y fortaleciendo su aprendizaje	PCIR: Porcentaje del "Cabildo Infantil" realizado ("Cabildo Infantil") que es el mecanismo de participación ciudadana interactiva, mediante el cual se involucra en las niñas, niños y adolescentes del municipio, la cultura participativa, donde podrán ser escuchados y tomados en cuenta en los asuntos que les afectan	Ascendente Regular	Trimestral	1	SI	0	1	0	0	0.00%	100.00%
						0	1	0	0		
C. 4.1.1.1.30 Acciones para impulsar y fortalecer las actividades que promuevan una educación de calidad en beneficio de los alumnos en situación prioritaria ejecutadas.	PAFESP: Porcentaje de Acciones para fortalecer la educación de los alumnos en situación prioritarias (Entrega de becas, eventos de inclusión de becarios).	Ascendente Regular	Trimestral	6906	SI	11	5	3438	3402	98.81%	99.28%
						10	5	3448	3443		
A. 4.1.1.1.30.1 Realización de entrega de Becas del Programa de "Estímulos a la Educación" del Municipio para una educación de calidad y en beneficio de los estudiantes en situación prioritaria.	PBE: Porcentaje de Becas entregadas (Entrega de Becas).	Ascendente Regular	Trimestral	6886	SI	0	0	3432	3402	98.81%	99.24%
						0	0	3443	3443		
A. 4.1.1.1.30.2 Realización de eventos educativos y sociales inclusivos en apoyo a los becarios y becarias para el seguimiento del programa municipal de becas.	PEIBR: Porcentaje de Eventos para la inclusión de becarios y becarios realizados (desarrollo humano de los Alumnos Becarios beneficiarios del Programa Municipal de Becas).	Ascendente Regular	Trimestral	20	SI	11	5	6	0	0.00%	110.00%
						10	5	5	0		
C. 4.1.1.1.31 Programas a favor de la educación que propicien la educación inclusiva y equitativa en instituciones públicas atendidas realizadas	PPFE: Porcentaje Programas a favor de la educación (Alfabetización para Jóvenes y Adultos, Actividades con la comisión de Educación, Cultura y Deporte y Consejo Municipal de Participación Social en la Educación).	Ascendente Regular	Trimestral	21	SI	1	6	7	7	100.00%	100.00%
						1	6	7	7		
A. 4.1.1.1.31.1 Ejecución de programas que propicien la protección del derecho a la educación inclusiva, equitativa, disminuyendo el nivel de deserción escolar, mejorando la calidad de vida de las niñas, niños y adolescentes en atención prioritaria.	PPDEI: Porcentaje de programas de derecho a la educación inclusiva (Actividades con la comisión de Educación, Cultura y Deporte y Consejo Municipal de Participación Social en la Educación).	Ascendente Regular	Trimestral	20	SI	1	6	7	6	100.00%	100.00%
						1	6	7	6		





CÉDULA DE AVANCE DE CUMPLIMIENTO DE LOS OBJETIVOS Y METAS  
MUNICIPIO DE BENITO JUÁREZ QUINTANA ROO  
PERÍODO QUE SE INFORMA: DEL 1 DE ENERO AL 30 DE DICIEMBRE DE 2025



SECRETARÍA MUNICIPAL  
DE BIENESTAR

PROGRAMA PRESUPUESTARIO ANUAL:				E-PPA 4.1 IMPULSO AL BIENESTAR SOCIAL										
NIVEL MIR CON RESUMEN NARRATIVO	NOMBRE DEL INDICADOR	SENTIDO DEL INDICADOR	FRECUENCIA DE MEDICIÓN	METAS-AVANCE								AVANCE DE LA META PROGRAMADA		JUSTIFICACIONES
				META ANUAL PROGRAMADA	ACUMULABLE SI/NO	PROGRAMADO Y REALIZADO EN EL PERIODO								
						1er TRIM	2do TRIM	3er TRIM	4to TRIM	TRIM	ANUAL			
A. 4.1.1.1.31.2 Realización de actividades que apoyen el desarrollo educativo en beneficio de la comunidad escolar.	PADER: Porcentaje de Actividades de Desarrollo Educativo realizadas (entrega de Apoyos escolares: paquete de útiles, uniformes o calzado escolar).	Ascendente Regular	Trimestral	1	SI	0	0	0	1	100.00%	100.00%	<b>Meta Trimestral:</b> Este indicador tiene como meta anual realizar 1 actividad de apoyo al desarrollo educativo. En este trimestre se realizó 1 de 1 programada, alcanzando un 100 % de cumplimiento. La actividad consistió en el apoyo mediante la entrega de tenis escolares a todos los estudiantes de escuelas públicas de nivel básico del municipio de Benito Juárez. <b>Meta Anual:</b> Durante el ejercicio 2025, el porcentaje anual es del 100.00 %, ya que de la 1 actividad programada se realizó 1, correspondiente a la entrega general de tenis escolares, beneficiando a más de cien mil estudiantes		
						0	0	0	1					
C. 4.1.1.1.32 Acciones dirigidas a promover, mantener y proteger la salud de la población del municipio de Benito Juárez realizadas	PAPPS: Porcentaje de Acciones para promover y proteger la salud realizadas (Brigadas Integrales de servicios salud, Brigadas promocionales de salud escolares y universitarias, Brigada "Salud sexual y reproductiva" y Campañas de salud).	Ascendente Regular	Trimestral	173	SI	63	89	105	69	186.49%	188.44%	<b>Meta Trimestral:</b> Este indicador tiene como meta anual realizar 173 acciones dirigidas a promover, mantener y proteger la salud de la población. En este trimestre se realizaron 69 de los 37 programados. El porcentaje alcanzado del 186.49%, se superó la meta establecida, ya que tuvimos mayor número de solicitudes de la población para realizar brigadas. <b>Meta Anual:</b> Durante el ejercicio 2025, el porcentaje anual es del 188.44 %, ya que de las 173 acciones programadas para promover, mantener y proteger la salud de la población se realizaron 326. Esto debió a la gran demanda ciudadana, que solicitaba brigadas en diversas regiones y colonias de atención prioritaria, así como en tianguis, con el fin de acercar los servicios de salud a toda la ciudadanía.		
						62	37	37	37					
A. 4.1.1.1.32.1 Realización de brigadas de servicios de salud gratuitos con acciones de prevención, diagnóstico oportuno y control, enfocadas en grupos de atención prioritaria del municipio de Benito Juárez.	PBSSR: Porcentaje de brigadas de servicios de salud realizadas (Brigadas Integrales de servicios salud, Brigadas promocionales de salud escolares y universitarias, Brigada "Salud sexual y reproductiva" y Campañas de salud).	Ascendente Regular	Trimestral	161	SI	59	88	103	67	197.06%	196.89%	<b>Meta Trimestral:</b> Este indicador tiene como meta anual realizar 161 brigadas de servicios de salud. En este trimestre se realizaron 67 de los 34 programados. El porcentaje alcanzado del 197.06%, se superó la meta establecida, ya que tuvimos mayor número de solicitudes de la población para realizar brigadas. <b>Meta Anual:</b> Durante el ejercicio 2025, el porcentaje anual va en 196.89%, ya que de las 161 brigadas de servicios de salud se realizaron las 317. Esto debió a la gran demanda ciudadana, que solicitaba brigadas en diversas regiones y colonias de atención prioritaria, así como en tianguis, con el fin de acercar los servicios de salud a toda la ciudadanía.		
						59	34	34	34					
4.1.1.1.32.2 Realización de campañas informativas de salud que fomenten la participación activa de la población de municipio de Benito Juárez en el cuidado de su salud y modificación de hábitos de riesgo.	PCCS: Porcentaje de campañas para el cuidado de su salud (campañas informativas de salud que fomenten la participación activa de la población de municipio de Benito Juárez en el cuidado de su salud y modificación de hábitos de riesgo).	Ascendente Regular	Trimestral	12	SI	4	1	2	2	66.67%	75.00%	<b>Meta Trimestral:</b> Este indicador tiene como meta anual realizar 12 campañas informativas de salud. En este trimestre se realizaron 2 de las 3 programadas, alcanzando un 66.67 % de cumplimiento. No se alcanzó la meta debido a que el personal estuvo apoyando en la entrega de tenis escolares. <b>Meta Anual:</b> Durante el ejercicio 2025, el porcentaje anual es del 75.00 %, ya que de las 12 campañas informativas de salud se realizaron 9. Esto se debió a que, en el segundo trimestre, no contábamos con espacios que permitieran llevar a cabo las campañas, y en el cuarto trimestre el personal estuvo apoyando en la entrega de tenis escolares. Durante el año se fomentó la participación activa de la población del municipio de Benito Juárez en el cuidado de su salud y en la modificación de hábitos de riesgo.		
						3	3	3	3					
C. 4.1.1.1.33 Intervenciones en atención primaria de salud, promoción de la salud, prevención de la enfermedad y tratamiento centradas en las necesidades prioritarias de la población del municipio de Benito Juárez realizadas.	PPAS: Porcentaje de intervenciones y atención de la salud (Consultas médicas, Pláticas sobre prevención de enfermedades y fomento de la salud, Educación para el cuidado de la salud en la niñez y adolescencia, Acciones preventivas "Cáncer en la mujer / Cáncer infantil y en la adolescencia", Pláticas sobre prevención de accidentes y modificación de hábitos de riesgo, Consultas Dental, Consultas Nutrición, Unidad de traslado, Ambulancia de unidades, Emergencias, Medicina preventiva y Optometría).	Ascendente Regular	Trimestral	16141	SI	4431	3875	3832	3792	99.71%	98.69%	<b>Meta Trimestral:</b> Este indicador tiene como meta anual realizar 16,141 intervenciones en atención primaria de salud. En este trimestre se realizaron 3,792 de las 3,803 programadas, alcanzando un 99.71 % de cumplimiento. La ligera diferencia se debe a que los ciudadanos son quienes se acercan a las unidades médicas para recibir atención. <b>Meta Anual:</b> Durante el ejercicio 2025, el porcentaje anual es del 98.69 %, ya que de las 16,141 intervenciones en atención primaria de salud se realizaron 15,930. La ligera diferencia se debe a que los ciudadanos son quienes se acercan a las unidades médicas para recibir atención. Lo anterior se realizó con la finalidad de fortalecer la prevención de enfermedades y su tratamiento, centrado en las necesidades prioritarias de la población.		
						4732	3803	3803	3803					
A. 4.1.1.1.33.1 Atención y servicios médicos gratuitos de primer contacto, dirigidos a grupos poblacionales de atención prioritaria del municipio de Benito Juárez	PASM: Porcentaje de atenciones y servicios médicos (Consultas Médicas).	Ascendente Regular	Trimestral	7800	SI	1639	1350	1410	1183	60.67%	71.56%	<b>Meta Trimestral:</b> Este indicador tiene como meta anual realizar 7,800 atenciones y servicios médicos gratuitos. En este trimestre se realizaron 1,183 de las 1,950 programadas, alcanzando un 60.67 % de cumplimiento. La menor cobertura se debe a que depende de que la ciudadanía acuda a solicitar las consultas médicas. <b>Meta Anual:</b> Durante el ejercicio 2025, el porcentaje anual es del 71.56 %, ya que de las 7,800 atenciones y servicios médicos gratuitos se realizaron 5,582. Esto se debe a que son los ciudadanos quienes se acercan a las unidades médicas para recibir atención.		
						1950	1950	1950	1950					
A. 4.1.1.1.33.2 Impartición de pláticas promocionales en temas de relevancia epidemiológica con énfasis en la importancia de la educación para el cuidado de la salud en la niñez y adolescencia, Acciones preventivas "Cáncer en la mujer / Cáncer infantil y en la adolescencia" y sobre prevención de accidentes y modificación de hábitos de riesgo).	PPPS: Porcentaje de Pláticas de Prevención de la Salud (Pláticas sobre prevención de enfermedades y fomento de la salud, Educación para el cuidado de la salud en la niñez y adolescencia, Acciones preventivas "Cáncer en la mujer / Cáncer infantil y en la adolescencia" y sobre prevención de accidentes y modificación de hábitos de riesgo).	Ascendente Regular	Trimestral	269	SI	45	64	24	92	117.95%	83.64%	<b>Meta Trimestral:</b> Este indicador tiene como meta anual realizar 269 pláticas promocionales en temas de prevención de la salud. En este trimestre se realizaron 92 de las 78 programadas, alcanzando un 117.95 % de cumplimiento, debido a que las escuelas solicitaron adicionalmente pláticas sobre prevención de la salud. <b>Meta Anual:</b> Durante el ejercicio 2025, el porcentaje anual es del 83.64 %, ya que de las 269 pláticas promocionales programadas se realizaron 225. Esto se debió a que, en el tercer trimestre, las escuelas estaban de vacaciones, por lo que algunas actividades no se llevaron a cabo. Durante el año se impartieron temas de relevancia epidemiológica, con énfasis en la prevención y en el fomento de determinantes positivos de la salud.		
						35	78	78	78					
A. 4.1.1.1.33.3 Atención y servicios odontológicos gratuitos enfocados en la prevención, manejo oportuno de patologías y fomento de la salud bucal de la población del municipio de Benito Juárez	PSOR: Porcentaje de servicios odontológicos realizados (consultas dentales).	Ascendente Regular	Trimestral	1686	SI	636	716	505	425	121.43%	135.35%	<b>Meta Trimestral:</b> Este indicador tiene como meta anual realizar 1,686 servicios odontológicos gratuitos. En este trimestre se realizaron 425 de los 350 programados, alcanzando un 121.43 % de cumplimiento. Se superó la meta establecida debido a la mayor difusión de los servicios y a que la ciudadanía acudió a recibir la atención. <b>Meta Anual:</b> Durante el ejercicio 2025, el porcentaje anual es del 135.35 %, ya que de los 1,686 servicios odontológicos gratuitos programados se realizaron 2,282. Esto se debió a que la ciudadanía se acercaba de manera activa a recibir la atención odontológica. Lo anterior se realizó con la finalidad de garantizar prevención, manejo oportuno de patologías y fomento de la salud bucal en la población.		
						636	350	350	350					
A. 4.1.1.1.33.4 Intervención y consultas nutricionales gratuitas como herramienta para el control de enfermedades metabólicas en la población del municipio de Benito Juárez.	PCNR: Porcentaje de Consultas Nutricionales realizadas (cuidado de la salud nutricional).	Ascendente Regular	Trimestral	622	SI	262	292	301	258	215.00%	178.94%	<b>Meta Trimestral:</b> Este indicador tiene como meta anual realizar 622 consultas nutricionales gratuitas. En este trimestre se realizaron 258 de las 120 programadas, alcanzando un 215.00 % de cumplimiento, debido a que la ciudadanía solicitaba activamente el servicio. <b>Meta Anual:</b> Durante el ejercicio 2025, el porcentaje anual es del 178.94 %, ya que de las 622 consultas nutricionales gratuitas programadas se realizaron 1,113. Esto se debió a que la ciudadanía acudió de manera constante a los servicios de nutrición. Lo anterior se realizó con la finalidad de garantizar el control de enfermedades metabólicas en la población.		
						262	120	120	120					
A. 4.1.1.1.33.5 Realización de servicios asistenciales para traslados a personas con discapacidad congénita adquirida, movilidad reducida temporal y permanente a unidades médicas o servicios de apoyo para manejo específico.	PSTPMR: Porcentaje de servicios de traslados a personas con discapacidad (traslados a personas con discapacidad, o con movilidad reducida a su centro de salud).	Ascendente Regular	Trimestral	60	SI	15	17	9	1	6.67%	70.00%	<b>Meta Trimestral:</b> Este indicador tiene como meta anual realizar 60 servicios de traslado a personas con discapacidad o movilidad reducida hacia unidades médicas. En este trimestre se realizó 1 de los 15 programados, alcanzando un 6.67 % de cumplimiento. Esto se debe a que la ciudadanía es quien solicita el servicio, y en este trimestre solo una persona lo solicitó. <b>Meta Anual:</b> Durante el ejercicio 2025, el porcentaje anual es del 70.00 %, ya que de los 60 servicios programados se realizaron 42. Esto se debe a que la ciudadanía es quien solicita el servicio de traslado, y solo esta cantidad lo requirió.		
						15	15	15	15					





CÉDULA DE AVANCE DE CUMPLIMIENTO DE LOS OBJETIVOS Y METAS  
MUNICIPIO DE BENITO JUÁREZ QUINTANA ROO  
PERÍODO QUE SE INFORMA: DEL 1 DE ENERO AL 30 DE DICIEMBRE DE 2025



SECRETARÍA MUNICIPAL  
DE BIENESTAR

PROGRAMA PRESUPUESTARIO ANUAL:		E-PPA 4.1 IMPULSO AL BIENESTAR SOCIAL										
NIVEL MIR CON RESUMEN NARRATIVO	NOMBRE DEL INDICADOR	SENTIDO DEL INDICADOR	FRECUENCIA DE MEDICIÓN	META ANUAL PROGRAMADA	ACUMULABLE SI/NO	METAS-AVANCE				AVANCE DE LA META PROGRAMADA		JUSTIFICACIONES
						PROGRAMADO Y REALIZADO EN EL PERIODO				TRIM	ANUAL	
						1er TRIM	2do TRIM	3er TRIM	4to TRIM			
A. 4.1.1.1.33.6 Realización de acciones dirigidas hacia la prevención de enfermedades, captación temprana de pacientes con factores de riesgo y fomento de hábitos saludables de vida	PAPE: Porcentaje de acciones de prevención de enfermedades (acciones dirigidas hacia la prevención de enfermedades a través de la Medicina preventiva).	Ascendente Regular	Trimestral	5101	SI	1681	1327	1475	1840	161.40%	123.96%	Meta Trimestral: Este indicador tiene como meta anual realizar 5,101 acciones dirigidas a la prevención de enfermedades. En este trimestre se realizaron 1,840 de las 1,140 programadas, alcanzando un 161.40 % de cumplimiento. Esto se debe a que la ciudadanía acudió activamente a solicitar los servicios de medicina preventiva.
						1681	1140	1140	1140			Meta Anual: Durante el ejercicio 2025, el porcentaje anual es del 123.96 %, ya que de las 5,101 acciones programadas se realizaron 6,223. Esto se debió a que la ciudadanía solicitó activamente los servicios de medicina preventiva.
A. 4.1.1.1.33.7 Realización de acciones dirigidas hacia la promoción de la salud visual y detección oportuna de patologías visuales	PADSV: Porcentaje de acciones dirigidas hacia la salud visual (consultas de optometría).	Ascendente Regular	Trimestral	603	SI	153	109	108	3	2.00%	61.86%	Meta Trimestral: Este indicador tiene como meta anual realizar 603 acciones dirigidas a la promoción de la salud visual. En este trimestre se realizaron 3 de las 150 programadas, alcanzando un 2.00 % de cumplimiento. No se alcanzó la meta debido a cancelaciones por parte de los pacientes que ya contaban con cita, ajenas a nuestro calendario.
						153	150	150	150			Meta Anual: Durante el ejercicio 2025, el porcentaje anual es del 61.36 %, ya que de las 603 acciones programadas se realizaron 373. Esto se debió a cancelaciones por parte de los pacientes que ya contaban con cita, ajenas a nuestro calendario. Durante el año se apoyó a la ciudadanía que asistió a la detección oportuna de patologías visuales.
C. 4.1.1.1.34 Acciones dirigidas al cuidado medio ambiente como determinante de la salud humana realizadas	PACMA: Porcentaje de Acciones del cuidado al medio del ambiente realizadas (Pláticas y talleres "Control de vectores y entornos favorables para la salud", Acciones para el control de arbovirus (Dengue, Zika y Chikungunya), Jornadas de acopio y disposición segura de llantas y residuos de manejo especial, Jornadas de eliminación de microtráileres y Jornadas de Recolección de Medicamentos Caducos)	Ascendente Regular	Trimestral	36	SI	12	9	1	3	33.33%	69.44%	Meta Trimestral: Este indicador tiene como meta anual realizar 36 acciones dirigidas al cuidado del medio ambiente como determinante de la salud humana. En este trimestre se realizaron 3 de las 9 programadas, alcanzando un 33.33 % de cumplimiento. Esto se debió a que el personal estuvo apoyando en la entrega de tenis escolares.
						9	9	9	9			Meta Anual: Durante el ejercicio 2025, el porcentaje anual es del 69.44 %, ya que de las 36 acciones programadas se realizaron 25. Esto se debió a que, en el tercer trimestre, hubo escasez de lugares y promotores para realizar las actividades, y en el cuarto trimestre el personal estuvo apoyando en la entrega de tenis escolares.
A. 4.1.1.1.34.1 Implementación de acciones para mantener entornos saludables como determinante de la salud de la población del municipio de Benito Juárez.	PAESR: Porcentaje de Acciones para mantener entornos saludables realizados (Este indicador mide el cumplimiento de las acciones en salud pública con el fin de mantener entornos saludables, a través de los programas: Pláticas y talleres "Control de vectores y entornos favorables para la salud", Acciones para el control de arbovirus (Dengue, Zika y Chikungunya), Jornadas de acopio y disposición segura de llantas y residuos de manejo especial)	Ascendente Regular	Trimestral	36	SI	12	9	1	3	33.33%	69.44%	Meta Trimestral: Este indicador tiene como meta anual realizar 36 acciones dirigidas al cuidado del medio ambiente como determinante de la salud humana. En este trimestre se realizaron 3 de las 9 programadas, alcanzando un 33.33 % de cumplimiento. Esto se debió a que el personal estuvo apoyando en la entrega de tenis escolares.
						9	9	9	9			Meta Anual: Durante el ejercicio 2025, el porcentaje anual es del 69.44 %, ya que de las 36 acciones programadas se realizaron 25. Esto se debió a que, en el tercer trimestre, hubo escasez de lugares y promotores para realizar las actividades, y en el cuarto trimestre el personal estuvo apoyando en la entrega de tenis escolares.
A. 4.1.1.1.34.2 Implementación de jornadas para la recolección, tratamiento y disposición final de desechos sólidos, para mantener entornos saludables	PRDS: Porcentaje de recolección de desechos sólidos (jornadas para la recolección, tratamiento y disposición final de desechos sólidos a través de las Jornadas de eliminación de microtráileres).	Ascendente Regular	Trimestral	42700	SI	17500	18500	14	0	0.00%	84.34%	Meta Trimestral: Este indicador tiene como meta anual recolectar 42,700 kilos de desechos sólidos para mantener entornos saludables. En este trimestre no se recolectaron los 8,400 kilos programados, debido a que el personal estuvo apoyando en la entrega de tenis escolares y, además, no se solicitaron jornadas de recolección.
						17500	8400	8400	8400			Meta Anual: Durante el ejercicio 2025, el porcentaje anual es del 84.34 %, ya que de los 42,700 kilos programados se recolectaron 36,014 kilos. No se solicitaron más jornadas, por lo que únicamente se recolectaron los kilos mencionados. Durante el año, las jornadas se realizaron con la finalidad de dar tratamiento y disposición final a los desechos sólidos, contribuyendo a mantener entornos saludables.
A. 4.1.1.1.34.3 Implementación de acopio y recolección de medicamentos con fecha de caducidad vencida como potenciales contaminantes ambientales.	PKRMC: Porcentaje de kilos recolectados en medicamentos caducos (recolección de medicamento caduco).	Ascendente Regular	Trimestral	140	SI	37	40	27	50	142.86%	110.00%	Meta Trimestral: Este indicador tiene como meta anual recolectar 140 kilos de medicamentos con fecha de caducidad vencida. En este trimestre se recolectaron 50 de los 35 kilos programados, alcanzando un 142.86 % de cumplimiento, debido a que la ciudadanía acudió a dejar sus medicamentos caducos.
						35	35	35	35			Meta Anual: Durante el ejercicio 2025, el porcentaje anual es del 110.00 %, ya que de los 140 kilos programados se recolectaron 154 kilos. Esto se realizó con la finalidad de mantener entornos limpios y prevenir contaminantes ambientales.
C. 4.1.1.1.35 Atenciones de salud mental para concientizar a la población del municipio de Benito Juárez en preventivos de la salud otorgadas.	PASMR: Porcentaje de Atenciones de Salud Mental Otorgadas realizadas (Este indicador permite conocer la necesidad de atenciones psicológicas que mejoran la salud mental de la población. Las atenciones son: Consultas psicológicas, trabajo social, Plática de Salud Mental y bienestar emocional y Aplicación y seguimiento de pruebas psicoométricas y proyectivas).	Ascendente Regular	Trimestral	2774	SI	920	1066	1277	1151	186.25%	159.12%	Meta Trimestral: Este indicador tiene como meta anual realizar 2,774 atenciones de salud mental. En este trimestre se realizaron 1,151 de las 618 programadas, alcanzando un 186.25 % de cumplimiento. Se superó la meta debido a que se contó con otra psicóloga para brindar consultas y la ciudadanía acudió activamente a solicitar el servicio.
						920	618	618	618			Meta Anual: Durante el ejercicio 2025, el porcentaje anual es del 159.12 %, ya que de las 2,774 atenciones programadas se realizaron 4,414. Esto se logró gracias a la disponibilidad de otra psicóloga para brindar consultas y a la activa participación de la ciudadanía en la solicitud del servicio.
A. 4.1.1.1.35.1 Realización de atenciones psicológicas gratuitas para la prevención y manejo de trastornos de la esfera psicoafectiva de la población del municipio de Benito Juárez.	PAPIR: Porcentaje de atenciones psicológicas realizadas (seguimiento de la salud mental de las personas a través de atenciones psicológicas).	Ascendente Regular	Trimestral	1830	SI	630	621	870	690	172.50%	153.61%	Meta Trimestral: Este indicador tiene como meta anual realizar 1,830 atenciones psicológicas gratuitas. En este trimestre se realizaron 690 de las 400 programadas, alcanzando un 172.50 % de cumplimiento. Se superó la meta gracias a que se contó con otra psicóloga para brindar consultas durante este trimestre.
						630	400	400	400			Meta Anual: Durante el ejercicio 2025, el porcentaje anual es del 153.61 %, ya que de las 1,830 atenciones programadas se realizaron 2,811. Esto se logró gracias a la disponibilidad de otra psicóloga para brindar consultas y a la activa participación de la ciudadanía en la solicitud del servicio. Lo anterior se realizó con la finalidad de promover la prevención y el manejo de trastornos de la esfera psicoafectiva de la población.

ESTADOS UNIDOS MEXICANOS

MUNICIPIO DE  
BENITO JUÁREZ,  
QUINTANA ROO

SECRETARÍA  
MUNICIPAL  
DE BIENESTAR





CÉDULA DE AVANCE DE CUMPLIMIENTO DE LOS OBJETIVOS Y METAS  
MUNICIPIO DE BENITO JUÁREZ QUINTANA ROO  
PERÍODO QUE SE INFORMA: DEL 1 DE ENERO AL 30 DE DICIEMBRE DE 2025



SECRETARÍA MUNICIPAL  
DE BIENESTAR

PROGRAMA PRESUPUESTARIO ANUAL:					E-PPA 4.1 IMPULSO AL BIENESTAR SOCIAL							
NIVEL MIR CON RESUMEN NARRATIVO	NOMBRE DEL INDICADOR	SENTIDO DEL INDICADOR	FRECUENCIA DE MEDICIÓN	METAS-AVANCE								JUSTIFICACIONES
				META ANUAL PROGRAMADA	ACUMULABLE SI/NO	PROGRAMADO Y REALIZADO EN EL PERIODO				AVANCE DE LA META PROGRAMADA		
						1er TRIM	2do TRIM	3er TRIM	4to TRIM	TRIM	ANUAL	
A. 4.1.1.1.35.2 Asesoramiento y referencia hacia servicios de salud específicos enfocado en grupos poblacionales de atención prioritaria.	PASB: Porcentaje de asesoramientos de salud realizados (seguimiento a la población vulnerable para apoyarlos a cubrir demandas sociales y en salud a través de las asesorías de trabajo social).	Ascendente Regular	Trimestral	853	SI	253	405	322	397	198.50%	161.43%	<p><b>Meta Trimestral:</b> Este indicador tiene como meta anual realizar 853 asesoramientos enfocados en grupos poblacionales de atención prioritaria. En este trimestre se realizaron 397 de los 200 programados, alcanzando un 198.50 % de cumplimiento, debido a que la ciudadanía solicitaba activamente el servicio.</p> <p><b>Meta Anual:</b> Durante el ejercicio 2025, el porcentaje anual es del 161.43 %, ya que de los 853 asesoramientos programados se realizaron 1,377. Esto se debió a la alta demanda de la ciudadanía que solicitaba el servicio.</p>
						253	200	200	200			
A. 4.1.1.1.35.3 Realización de pláticas sobre temas prioritarios en el área de la salud mental, incidiendo sobre los principales indicadores de morbilidad de la población del municipio de Benito Juárez.	PSBM: Porcentaje de Pláticas de Salud Mental realizadas sobre temas de salud mental y bienestar emocional).	Ascendente Regular	Trimestral	85	SI	37	40	35	64	400.00%	207.06%	<p><b>Meta Trimestral:</b> Este indicador tiene como meta anual realizar 85 pláticas sobre temas prioritarios en el área de la salud mental. En este trimestre se realizaron 64 de las 16 programadas, alcanzando un 400.00 % de cumplimiento. Se superó la meta establecida debido a la mayor solicitud de pláticas en las escuelas.</p> <p><b>Meta Anual:</b> Durante el ejercicio 2025, el porcentaje anual es del 207.06 %, ya que de las 85 pláticas programadas se realizaron 176. Esto se debió a la alta demanda de las escuelas que solicitaron mayor número de pláticas sobre temas prioritarios en salud mental.</p>
						37	16	16	16			
A. 4.1.1.1.35.4 Implementación de acciones de evaluación y seguimiento de aspectos emocionales, de personalidad y del neurodesarrollo en los niños, niñas y adolescentes del municipio de Benito Juárez que permitan ubicar de manera temprana factores de riesgo y la habilitación de manejo oportuno	PAESP: Porcentaje de acciones de evaluación y seguimiento psicométrico (acciones de evaluación y seguimiento de aspectos emocionales, de personalidad y del neurodesarrollo en los NNA a través de la aplicación y seguimiento de pruebas psicométricas y proyectivas).	Ascendente Regular	Trimestral	6	SI	0	0	0	0	0.00%	0.00%	<p><b>Meta Trimestral:</b> Este indicador tiene como meta anual realizar 6 implementaciones de acciones de evaluación y seguimiento de aspectos emocionales, de personalidad y del neurodesarrollo para niños, niñas y adolescentes. No se alcanzó la meta, ya que no se contaba físicamente con las pruebas psicométricas necesarias para la valoración, debido a que no se liberó el presupuesto para su adquisición y ejecución de la actividad.</p> <p><b>Meta Anual:</b> Durante el ejercicio 2025, el porcentaje anual es del 0 %, debido a que no se liberó el presupuesto para adquirir las pruebas psicométricas necesarias, lo que impidió su aplicación.</p>
						0	2	2	2			

ELABORÓ  
MTRA. SHEYLA MARTÍN DEL CAMPO CUADROS  
SUB ENLACE DE LA SMDB

REVISÓ  
LIC. JOSÉ FERNANDO DÍAZ NÚÑEZ  
DIRECCIÓN GENERAL DE PLANEACIÓN MUNICIPAL

MUNICIPIO DE BENITO JUÁREZ  
DIRECCIÓN GENERAL DE PLANEACIÓN  
MUNICIPAL

AUTORIZÓ  
LIC. BERENICE SOSA OSORIO  
SECRETARÍA MUNICIPAL DE BIENESTAR

ESTADOS UNIDOS MEXICANOS

MUNICIPIO DE  
BENITO JUÁREZ,  
QUINTANA ROO

SECRETARÍA  
MUNICIPAL  
DE BIENESTAR