



Municipio de Benito Juárez, Quintana Roo  
Montos que reciban, obras y acciones a realizar con el recursos del Fondo  
de Aportaciones para la Infraestructura Social (FAIS)

Ejercicio 2 0 2 6  
Primer Trimestre 2026

Monto que reciban del FAIS: \$ 229,305,289.00

Obra o acción a realizar	Costo	Ubicación			Meta		Beneficiarios	
		Entidad	Municipio	Localidad				
POR LINEAMIENTOS DEL FAIS 2026, EL PERIODO DE CARGA DE PROYECTOS EN EL SIFAIS SERA EN EL SEGUNDO TRIMESTRE	\$ -							

*Handwritten signature in blue ink.*





DIRECCIÓN GENERAL  
DE PLANEACIÓN MUNICIPAL

H. Ayuntamiento de Benito Juárez  
Dirección General de Planeación Municipal  
Ejercicio del gasto  
Primer Trimestre 2026

Entidad	Municipio	Tipo de Registro	Ciclo de Recurso	Tipo de Recurso	Clave Ramo	Modalidad	Programa presupuestario	Programa Fondo Convenio - Especifico	Institución Ejecutora	Rendimiento Financiero	Reintegro	Tipo de Gasto	Partida	Aprobado	Modificado	Recaudado (Ministrado)	Comprometido	Devengado	Ejercido	Pagado	Observaciones		
23	5	1	2026	2	33	I	4	FAIS Municipal	1	0	0												
		2										1	832	229305289.00	229305289.00	68791584.00	0.00	0.00	0.00	0.00	0.00	Cédula de la inversion del FAISMUN	
														\$ 229,305,289.00	\$ 229,305,289.00	\$ 68,791,584.00	\$ -	\$ -	\$ -	\$ -	-		
23	5	1	2026	2	33	I	5	FORTAMUN	1	0	0												
		2										2	832	71760192.43	71760192.43	0.00	0.00	0.00	0.00	0.00	0.00	Cédula de la inversion del FORTAMUN	
												2	614	86386494.43	86386494.43	0.00	0.00	0.00	0.00	0.00	0.00	COLOCACIÓN DE BALIZAMIENTO HORIZONTAL PARA EL ORDENAMIENTO Y SEGURIDAD VIAL EN LA CIUDAD DE CANCÚN. CONSTRUCCIÓN DE PAVIMENTO, GUARNICIONES Y BALIZAMIENTO PARA EL MEJORAMIENTO DEL ACCESO A LA UNIVERSIDAD POLITÉCNICA, ETAPA 2, OBRAS COMPLEMENTARIAS ESTRATÉGICAS PARA LA CONECTIVIDAD DEL PUENTE NICHUPTÉ, MEJORAMIENTO A LA INFRAESTRUCTURA EN LA AV. NAZARETH ENTRE BLVD. COLOSIO Y AV. HUAYACÁN	
												2	612	1853313.14	1853313.14	0.00	0.00	0.00	0.00	0.00	0.00	REHABILITACIÓN DE LA ANTIGUA TORRE DE CONTROL DEL DISTRIBUIDOR VIAL EN LA AV. KABAH	
												1	911	81044524.94	81044524.94	80421777.00	17046883.45	17046883.45	17046883.45	17046883.45	17046883.45	Sanearmiento Financiero	
												1	113	531004537.46	531004537.46	160843554.00	69668832.21	69668832.21	69668832.21	69668832.21	69668832.21	PROGRAMA DE SUELDOS Y SALARIOS DEL PERSONAL DE LA SMSCyT Y DE LA DIRECCIÓN GENERAL DEL H. CUERPO DE BOMBEROS	
												2	271	193012265.60	193012265.60	0.00	0.00	0.00	0.00	0.00	0.00	0.00	Cedula de inversion para adquisiciones directamente vinculadas a la seguridad publica
														\$965,061,328.00	\$965,061,328.00	\$241,265,331.00	\$86,715,715.66	\$86,715,715.66	\$86,715,715.66	\$86,715,715.66	\$86,715,715.66		

Vc. Br.  
Lic. José Fernando Díaz Núñez  
Dirección General de Planeación Municipal

Elaboró  
C. Ángel Isaac Vázquez Giovannello  
Dirección de Control y Ejercicio de la Inversión





DIRECCIÓN GENERAL  
DE PLANEACIÓN MUNICIPAL

H. Ayuntamiento de Benito Juárez  
Dirección General de Planeación Municipal  
Ejercicio del gasto  
Primer Trimestre 2026

Entidad	Municipio	Tipo de Registro	Ciclo de Recurso	Tipo de Recurso	Clave Ramo	Modalidad	Programa presupuestario	Programa Fondo Convenio - Especifico	Institución Ejecutora	Rendimiento Financiero	Reintegro	Tipo de Gasto	Partida	Aprobado	Modificado	Recaudado (Ministrado)	Comprometido	Devengado	Ejercido	Pagado	Observaciones	
23	5	1	2025	2	48	5	268	PROGRAMAS DE APOYO A LA CULTURA	1													
		2										1	617	849322.99	849322.99	849322.99	849322.99	849322.99	849322.99	849322.99	849322.99	CENTRO CULTURAL DE LAS ARTES
														\$ 849,322.99	\$ 849,322.99	\$ 849,322.99	\$ 849,322.99	\$ 849,322.99	\$ 849,322.99	\$ 849,322.99	\$ 849,322.99	

Vo. Bo.

Lic. José Fernando Díaz Núñez  
Dirección General de Planeación Municipal



MUNICIPIO DE BENITO JUÁREZ  
DIRECCIÓN GENERAL DE PLANEACIÓN

Elaboró

C. Angel Isaac Vázquez Giovanniello  
Dirección de Control y Ejercicio de la Inversión



**Municipal y de las Demarcaciones Territoriales del Distrito Federal**  
**Porcentaje de proyectos de contribución directa registrados**

Período	Tabla de Variables		
	Variables Numerador	2) Datos programados	3) Avance real
Primer Trimestre	1) Sumatoria de proyectos de contribución directa registrados la MIDS al trimestre correspondiente	0	0
	Variables Denominador	2) Datos programados	3) Avance real
	1) Sumatoria de proyectos registrados la MIDS al trimestre correspondiente	0	0

Período	Tabla de Variables		
	Variables Numerador	Datos programados	Avance real
Segundo Trimestre	1) Sumatoria de proyectos de contribución directa registrados la MIDS al trimestre correspondiente	10	0
	Variables Denominador	Datos programados	Avance real
	1) Sumatoria de proyectos registrados la MIDS al trimestre correspondiente	22	0

Período	Tabla de Variables		
	Variables Numerador	Datos programados	Avance real
Tercer Trimestre	1) Sumatoria de proyectos de contribución directa registrados la MIDS al trimestre correspondiente	14	0
	Variables Denominador	Datos programados	Avance real
	1) Sumatoria de proyectos registrados la MIDS al trimestre correspondiente	32	0

Período	Tabla de Variables		
	Variables Numerador	Datos programados	Avance real
Cuarto Trimestre	1) Sumatoria de proyectos de contribución directa registrados la MIDS al trimestre correspondiente	14	0
	Variables Denominador	Datos programados	Avance real
	1) Sumatoria de proyectos registrados la MIDS al trimestre correspondiente	32	0

La información que se presenta es acumulada al trimestre.

4.-) Tabla de Resultados							
Registro Metas							
Período	Metas			Avance			Justificación de variaciones
	Meta Planeada (3/4)	Numerador (3)	Denominador (4)	Meta Alcanzada (5/6)	Numerador (5)	Denominador (6)	
Primer Trimestre	# DIV/0!	0	0	# DIV/0!	0	0	No se tuvo acceso al nuevo sistema SIFAIS durante el primer trimestre
Segundo Trimestre	45.45	10	22	# DIV/0!	0	0	
Tercer Trimestre	43.75	14	32	# DIV/0!	0	0	
Cuarto Trimestre	43.75	14	32	# DIV/0!	0	0	

Vo. Bo.

Elaboró

Lic. José Fernando Díaz Núñez  
Dirección General de Planeación

MUNICIPIO DE BENITO JUÁREZ  
DIRECCIÓN GENERAL DE PLANEACIÓN MUNICIPAL  
Agencia de Planeación y Ejercicio de la Inversión



DIRECCIÓN GENERAL  
DE PLANEACIÓN MUNICIPAL

H. Ayuntamiento de Benito Juárez  
Dirección General de Planeación Municipal  
Indicadores - Primer Trimestre 2026

**S Municipal y de las Demarcaciones Territoriales del Distrito Federal**  
**Porcentaje de proyectos Complementarios registrados en la MIDS**

Periodo	Tabla de Variables		
	Variables Numerador	2) Datos programados	3) Avance real
Primer Trimestre	1) Sumatoria de proyectos complementarios registrados la MIDS al trimestre correspondiente	0	0
	Variables Denominador	2) Datos programados	3) Avance real
	1) Sumatoria de proyectos registrados la MIDS al trimestre correspondiente	0	0

Periodo	Tabla de Variables		
	Variables Numerador	Datos programados	Avance real
Segundo Trimestre	1) Sumatoria de proyectos complementarios registrados la MIDS al trimestre correspondiente	10	0
	Variables Denominador	Datos programados	Avance real
	1) Sumatoria de proyectos registrados la MIDS al trimestre correspondiente	22	0

Periodo	Tabla de Variables		
	Variables Numerador	Datos programados	Avance real
Tercer Trimestre	1) Sumatoria de proyectos complementarios registrados la MIDS al trimestre correspondiente	16	0
	Variables Denominador	Datos programados	Avance real
	1) Sumatoria de proyectos registrados la MIDS al trimestre correspondiente	32	0

Periodo	Tabla de Variables		
	Variables Numerador	Datos programados	Avance real
Cuarto Trimestre	1) Sumatoria de proyectos complementarios registrados la MIDS al trimestre correspondiente	16	0
	Variables Denominador	Datos programados	Avance real
	1) Sumatoria de proyectos registrados la MIDS al trimestre correspondiente	32	0

La información que se presenta es acumulada al trimestre.

4.-) Tabla de Resultados							
Registro Metas							
Periodo	Metas			Avance			Justificación de variaciones
	Meta Planeada (3/4)	Numerador (3)	Denominador (4)	Meta Alcanzada (5/6)	Numerador (5)	Denominador (6)	
Primer Trimestre	#¡DIV/0!	0	0	#¡DIV/0!	0	0	No se tuvo acceso al nuevo sistema SIFAIS durante el primer trimestre
Segundo Trimestre	45.45454545	10	22	#¡DIV/0!	0	0	
Tercer Trimestre	50	16	32	#¡DIV/0!	0	0	
Cuarto Trimestre	50	16	32	#¡DIV/0!	0	0	

Vo. Bo.

Elaboró

Lic. José Fernando Díaz Núñez  
Dirección General de Planeación



C. Angel Isaac Vázquez Giovanniello  
Dirección General de Planeación

MUNICIPIO DE BENITO JUÁREZ  
DIRECCIÓN GENERAL DE PLANEACIÓN MUNICIPAL



**FAIS Municipal y de las Demarcaciones Territoriales del Distrito Federal**  
**Porcentaje de otros proyectos registrados en la MIDS**

Periodo	Tabla de Variables		
	Variables Numerador	2) Datos programados	3) Avance real
Primer Trimestre	1) Sumatoria de otros proyectos registrados la MIDS al trimestre correspondiente	0	0
	Variables Denominador	2) Datos programados	3) Avance real
	1) Sumatoria de proyectos registrados la MIDS al trimestre correspondiente	0	0

Periodo	Tabla de Variables		
	Variables Numerador	Datos programados	Avance real
Segundo Trimestre	1) Sumatoria de otros proyectos registrados la MIDS al trimestre correspondiente	2	0
	Variables Denominador	Datos programados	Avance real
	1) Sumatoria de proyectos registrados la MIDS al trimestre correspondiente	22	0

Periodo	Tabla de Variables		
	Variables Numerador	Datos programados	Avance real
Tercer Trimestre	1) Sumatoria de otros proyectos registrados la MIDS al trimestre correspondiente	2	0
	Variables Denominador	Datos programados	Avance real
	1) Sumatoria de proyectos registrados la MIDS al trimestre correspondiente	32	0

Periodo	Tabla de Variables		
	Variables Numerador	Datos programados	Avance real
Cuarto Trimestre	1) Sumatoria de otros proyectos registrados la MIDS al trimestre correspondiente	2	0
	Variables Denominador	Datos programados	Avance real
	1) Sumatoria de proyectos registrados la MIDS al trimestre correspondiente	32	0

La información que se presenta es acumulada al trimestre.

4.-) Tabla de Resultados							
Periodo	Metas			Avance			Justificación de variaciones
	Meta Planeada (3/4)	Numerador (3)	Denominador (4)	Meta Alcanzada (5/6)	Numerador (5)	Denominador (6)	
Primer Trimestre	#¡DIV/0!	0	0	#¡DIV/0!	0	0	No se tuvo acceso al nuevo sistema SIFAIS durante el primer trimestre
Segundo Trimestre	9.090909091	2	22	#¡DIV/0!	0	0	
Tercer Trimestre	6.25	2	32	#¡DIV/0!	0	0	
Cuarto Trimestre	6.25	2	32	#¡DIV/0!	0	0	

Vo.Bo

Elaboró

Lic. José Fernando Díaz Núñez  
Dirección General de Planeación Municipal



Lic. Angel Isaac Vázquez Giovanniello  
Dirección de Control y Ejercicio de la Inversión

MUNICIPIO DE BENITO JUÁREZ  
DIRECCIÓN GENERAL DE PLANEACIÓN



**FORTAMUN DF**

Porcentaje de recursos FORTAMUN recibidos por municipios y demarcaciones territoriales de la Ciudad de México

Frecuencia de medición: Trimestral

Tendencia Esperada: Ascendente

Nivel: Componente

Meta Planeada (Cifras en pesos)				Avance Alcanzado (Cifras en pesos)			
Periodo	Recursos transferidos del FORTAMUN al municipio o demarcación territorial de la Ciudad de México	Monto anual aprobado del FORTAMUN en el municipio o demarcación territorial de la Ciudad de México	(3)=(1/2)*100	Recursos transferidos del FORTAMUN al municipio o demarcación territorial de la Ciudad de México	Monto anual aprobado del FORTAMUN en el municipio o demarcación territorial de la Ciudad de México	(6)=(4/5)*100	Justificación
	Numerador (1)	Denominador (2)	Resultado (3)	Numerador	Denominador	Resultado(6)	
Primer Trimestre	241,265,331.00	965,061,328.00	25.0	241,265,331.00	965,061,328.00	25.0	
Segundo Trimestre	482,530,662.00	965,061,328.00	50.0		965,061,328.00	0.0	
Tercer Trimestre	723,795,993.00	965,061,328.00	75.0		965,061,328.00	0.0	
Cuarto Trimestre	965,061,328.00	965,061,328.00	100.0		965,061,328.00	0.0	

Fórmula: (Recursos transferidos del FORTAMUN al municipio o demarcación territorial de la Ciudad de México/ Monto anual aprobado del FORTAMUN en el municipio o demarcación territorial de la Ciudad de México )\*100

Los datos son acumulados al periodo que se reporta.

Vo. Bo.

Lic. José Fernando Díaz Núñez  
Dirección General de Planeación Municipal



MUNICIPIO DE BENITO JUÁREZ  
DIRECCIÓN GENERAL DE PLANEACIÓN  
MUNICIPAL

Elaboró

C. Angel Isaac Vázquez Giovaniello  
Dirección de Control y Ejercicio de la Inversión



DIRECCIÓN GENERAL  
DE PLANEACIÓN MUNICIPAL

Gobierno del Municipio de Benito Juárez  
Dirección General de Planeación Municipal  
Informe del Primer Trimestre 2026

**FORTAMUN DF**  
**Índice en el Ejercicio de Recursos**

Frecuencia de medición: Trimestral

Tendencia Esperada: Ascendente

Nivel: Actividad

Meta Planeada (Cifras en pesos)				Avance Alcanzado (Cifras en pesos)			
Trimestre	Gasto planeado	Monto anual aprobado del FORTAMUN DF	(3)=(1/2)*100	Gasto ejercido	Monto anual aprobado del FORTAMUN DF	(6)=(4/5)*100	Justificación
	Numerador	Denominador	Resultado		Numerador	Denominaor	
Primer Trimestre	\$ 135,108,585.92	965,061,328	<b>14.00</b>	86,715,715.60	965,061,328	<b>8.98551</b>	
Segundo Trimestre	\$ 424,626,984.32	965,061,328	<b>44.00</b>	0.00	0.00	<b>0.00</b>	
Tercer Trimestre	\$ 675,542,929.60	965,061,328	<b>70.00</b>	0.00	0.00	<b>0.00</b>	
Cuarto Trimestre	\$ 965,061,328.00	965,061,328	<b>100.00</b>	0.00	0.00	<b>0.00</b>	

(Gasto ejercido del FORTAMUN DF por el municipio o demarcación territorial / Monto anual aprobado del FORTAMUN DF al municipio o demarcación territorial)\*100.

Los datos son acumulados al periodo que se reporta.

Vo. Bo.

Lic. José Fernando Díaz Núñez  
Dirección General de Planeación Municipal



MUNICIPIO DE BENITO JUÁREZ  
DIRECCIÓN GENERAL DE PLANEAC

Elaboró

C. Ángel Isaac Vázquez Giovanniello  
Dirección de Control y Ejercicio de la Inversión



**FORTAMUN**

**Porcentaje de recursos destinados al pago de necesidades vinculadas con la seguridad pública**

Frecuencia de medición: Semestral

Tendencia Esperada: Ascendente


Nivel: Componente

Metas			
Periodo	Monto ejercido para al pago de necesidades vinculadas con la seguridad pública	Monto total del FORTAMUN ministrado al municipio o demarcación territorial al periodo que se reporta	Resultado
Segundo Trimestre	362,008,401.53	482,530,662.00	75.02288
Cuarto Trimestre	724,016,803.06	965,061,328.00	75.02288

Avance			
Monto ejercido para al pago de necesidades vinculadas con la seguridad pública	Monto total del FORTAMUN ministrado al municipio o demarcación territorial al periodo que se reporta	Resultado	Justificación
0.00	0.00	#¡DIV/0!	
0.00	0.00	#¡DIV/0!	

Fórmula:  $(\text{Monto ejercido para al pago de necesidades vinculadas con la seguridad pública} / \text{Monto total del FORTAMUN ministrado al municipio o demarcación territorial al periodo que se reporta}) * 100$


Vo. Bo.

  
Lic. José Fernando Díaz Núñez  
Dirección General de Planeación Municipal



MUNICIPIO DE BENITO JUÁREZ  
DIRECCIÓN GENERAL DE PLANEACIÓN  
MUNICIPAL

Elaboró

  
C. Ángel Isaac Vázquez Giovanniello  
Dirección de Control y Ejercicio de la Inversión



**FORTAMUN**

**Porcentaje de recursos destinados al cumplimiento de obligaciones financieras**

Frecuencia de medición: Semestral

Tendencia Esperada: Ascendente  
Nivel: Componente

Metas			
Periodo	Monto ejercido para el cumplimiento de obligaciones financieras	Monto total del FORTAMUN ministrado al municipio o demarcación territorial al periodo que se reporta	Resultado
Segundo Trimestre	40,522,262.47	482,530,662.00	8.39786
Cuarto Trimestre	81,044,524.94	965,061,328.00	8.39786

Avance			
Monto ejercido para el cumplimiento de obligaciones financieras	Monto total del FORTAMUN ministrado al municipio o demarcación territorial al periodo que se reporta	Resultado	Justificación
0.00	0.00	#¡DIV/0!	
0.00	0.00	#¡DIV/0!	

Fórmula:  $(\text{Monto ejercido para el cumplimiento de obligaciones financieras} / \text{Monto total del FORTAMUN ministrado al municipio o demarcación territorial al periodo que se reporta}) * 100$

Vo. Bo.

Lic. José Fernando Díaz Núñez  
Dirección General de Planeación Municipal



MUNICIPIO DE BENITO JUÁREZ  
DIRECCIÓN GENERAL DE PLANEACIÓN  
MUNICIPAL

Elaboró

C. Angel Isaac Vázquez Giovanniello  
Dirección de Control y Ejercicio de la Inversión



**FORTAMUN**  
Porcentaje de recursos destinados al mantenimiento de infraestructura

Frecuencia de medición: Semestral  
Tendencia Esperada: Ascendente  
Nivel: Componente

Metas			
Periodo	Monto ejercido para el pago de mantenimiento de infraestructura	Monto total del FORTAMUN ministrado al municipio o demarcación territorial al periodo que se reporta	Resultado
Segundo Trimestre	\$ 80,000,000.00	482,530,662.00	16.57926
Cuarto Trimestre	\$ 160,000,000.00	965,061,328.00	16.57926

Avances			
Monto ejercido para el pago de mantenimiento de infraestructura	Monto total del FORTAMUN ministrado al municipio o demarcación territorial al periodo que se reporta	Resultado	Justificación
0.00	0.00	#¡DIV/0!	
0.00	0.00	#¡DIV/0!	

Fórmula:  $(\text{Monto ejercido para el pago de mantenimiento de infraestructura} / \text{Monto total del FORTAMUN ministrado al municipio o demarcación territorial al periodo que se reporta}) * 100$

Vo. Bo.

Lic. José Fernando Díaz Núñez  
Dirección General de Planeación Municipal



MUNICIPIO DE BENITO JUÁREZ  
DIRECCIÓN GENERAL DE PLANEACIÓN MUNICIPAL

Elaboró

Lic. Ángel Isaac Vázquez Giovanniello  
Dirección de Control y Ejercicio de la Inversión



**FORTAMUN**  
Porcentaje de recursos destinados al pago de descargas de aguas residuales

Frecuencia de medición: Semestral


Tendencia Esperada: Ascendente  
Nivel: Componente

Metas			
Periodo	Monto ejercido para el pago de descargas de aguas residuales	Monto total del FORTAMUN ministrado al municipio o demarcación territorial al periodo que se reporta	Resultado
Segundo Trimestre	0.00	482,530,662.00	0.0
Cuarto Trimestre	0.00	965,061,328.00	0.0

Avance			
Monto ejercido para el pago de descargas de aguas residuales	Monto total del FORTAMUN ministrado al municipio o demarcación territorial al periodo que se reporta	Resultado	Justificación
0.00	0.00	#¡DIV/0!	
0.00	0.00	#¡DIV/0!	

Fórmula:  $(\text{Monto ejercido para el pago de descargas de aguas residuales} / \text{Monto total del FORTAMUN ministrado al municipio o demarcación territorial al periodo que se reporta}) * 100$

Vo. Bo.

  
Lic. José Fernando Díaz Núñez  
Dirección General de Planeación Municipal

Elaboró

  
MUNICIPIO DE BENITO JUÁREZ  
DIRECCIÓN GENERAL DE PLANEACIÓN MUNICIPAL  
C. Ángel Isaac Vázquez Giovanniello  
Dirección de Control y Ejercicio de la Inversión



**FORTAMUN**

Porcentaje de recursos destinados al pago de derechos y aprovechamientos por concepto de agua

Frecuencia de medición: Semestral

Tendencia Esperada: Ascendente  
Nivel: Componente

Metas				Avance			
Periodo	Monto ejercido para el pago de derechos y aprovechamientos por concepto de agua	Monto total del FORTAMUN ministrado al municipio o demarcación territorial al periodo que se reporta	Resultado	Monto ejercido para el pago de derechos y aprovechamientos por concepto de agua	Monto total del FORTAMUN ministrado al municipio o demarcación territorial al periodo que se reporta	Resultado	Justificación
Segundo Trimestre	0.00	482,530,662.00	0.0	0.00	0.00	#¡DIV/0!	
Cuarto Trimestre	0.00	965,061,328.00	0.0	0.00	0.00	#¡DIV/0!	

Fórmula:  $(\text{Monto ejercido para el pago de derechos y aprovechamientos por concepto de agua} / \text{Monto total del FORTAMUN ministrado al municipio o demarcación territorial al periodo que se reporta}) * 100$

Vo. Bo.

Lic. José Fernando Díaz Núñez  
Dirección General de Planeación Municipal



MUNICIPIO DE BENITO JUÁREZ  
DIRECCIÓN GENERAL DE PLANEACIÓN MUNICIPAL

Elaboró

C. Angel Isaac Vázquez Giovanniello  
Dirección de Control y Ejercicio de la Inversión



**FORTAMUN**

**Porcentaje de recursos destinados a la modernización de los sistemas de recaudación local**

Frecuencia de medición: Semestral  
Tendencia Esperada: Ascendente  
Nivel: Componente

Metas			
Periodo	Monto ejercido para a la modernización de los sistemas de recaudación local	Monto total del FORTAMUN ministrado al municipio o demarcación territorial al periodo que se reporta	Resultado
Segundo Trimestre	0.00	482,530,662.00	0.0
Cuarto Trimestre	0.00	965,061,328.00	0.0

Avance			
Monto ejercido para a la modernización de los sistemas de recaudación local	Monto total del FORTAMUN ministrado al municipio o demarcación territorial al periodo que se reporta	Resultado	Justificación
0.00	0.00	#¡DIV/0!	
0.00	0.00	#¡DIV/0!	

Fórmula: (Monto ejercido para a la modernización de los sistemas de recaudación local / Monto total del FORTAMUN ministrado al municipio o demarcación territorial al periodo que se reporta)\*100

Vo. Bo.

Lic. José Fernando Díaz Núñez  
Dirección General de Planeación Municipal



MUNICIPIO DE BENITO JUÁREZ  
DIRECCIÓN GENERAL DE PLANEACIÓN  
MUNICIPAL

Elaboró

C. Ángel Isaac Vázquez Giovanniello  
Dirección de Control y Ejercicio de la Inversión



DIRECCIÓN GENERAL  
DE PLANEACIÓN MUNICIPAL

Gobierno del Municipio de Benito Juárez  
Dirección General de Planeación Municipal  
Informe del Primer Trimestre 2026

**FORTAMUN DF**  
**Índice de Dependencia Financiera**

Frecuencia de medición: Semestral  
Tendencia Esperada: Descendente  
Nivel: Propósito

Periodo	Metas (Cifras en pesos)		
	Recursos ministrados del FORTAMUN DF al municipio o demarcación	Ingresos Propios Municipales <sup>1_/</sup>	Resultado (3)=(1/2)
	Numerador'(1)	Denominador'(2)	
Segundo Trimestre	482,530,662.00	2,608,046,773.50	0.185016
Cuarto Trimestre	965,061,328.00	5,216,093,547.00	0.185016

Avance alcanzado (Cifras en pesos)			
Recursos ministrados del FORTAMUN DF al municipio o demarcación	Ingresos Propios Municipales <sup>1_/</sup>	Resultado (6)=(4/5)	Justificación
Numerador '(4)	Denominador '(5)		
0.00	0.00	0.00000	
0.00	0.00	0.00000	

Fórmula: (Recursos ministrados del FORTAMUN al municipio o demarcación territorial/Ingresos propios registrados por el municipio o demarcación territorial de la Ciudad de México)

Los datos son acumulados al periodo que se reporta.

1\_/ Los ingresos propios incluyen: impuestos por predial, nóminas y otros impuestos, así como otros ingresos como derechos, productos y aprovechamientos

Vo. Bo.

Lic. José Fernando Díaz Núñez  
Dirección General de Planeación Municipal



MUNICIPIO DE BENITO JUÁREZ  
DIRECCIÓN GENERAL DE PLANEACIÓN  
MUNICIPAL

Elaboró

C. Ángel Isaac Vázquez Giovanniello  
Dirección de Control y Ejercicio de la Inversión



**FORTAMUN DF**

**Tasa de variación del ingreso disponible del municipio o demarcación territorial de la Ciudad de México**

Frecuencia de medición: Anual  
Tendencia Esperada: Ascendente

Meta Planeada			
Periodo	Ingreso disponible municipal o de la demarcación territorial de la Ciudad de México en el año t	Ingreso disponible municipal o de la demarcación territorial de la Ciudad de México del año t-1	Resultado
	Numerador	Denominador	
Cuarto Trimestre	8,253,401,057.00	7,797,989,342.00	5.84012

Avance alcanzado			
Ingreso disponible municipal o de la demarcación territorial de la Ciudad de México en el año t	Ingreso disponible municipal o de la demarcación territorial de la Ciudad de México del año t-1	Resultado	Justificación
0.00	0.00	#¡DIV/0!	

Método de cálculo:  $[(\text{Ingreso disponible municipal o de la demarcación territorial de la Ciudad de México en el año } t / \text{Ingreso disponible municipal o de la demarcación territorial de la Ciudad de México del año } t-1) - 1] * 100$

Nota: Ingresos disponibles se refiere a Ingreso de Libre Disposición según lo señalado en la Ley de Disciplina Financiera de las Entidades Federativas y los Municipios (LDF). Son los Ingresos locales y las participaciones federales, así como los recursos que, en su caso, reciban del Fondo de Estabilización de los Ingresos de las Entidades Federativas en los términos del artículo 19 de la LFPyRH y cualquier otro recurso que no esté destinado a un fin específico. Excluye Transferencias Federales Etiquetadas e Ingresos Derivados de Financiamientos.

Vo. Bo.

Lic. José Fernando Díaz Núñez  
Dirección General de Planeación Municipal



MUNICIPIO DE BENITO JUÁREZ  
DIRECCIÓN GENERAL DE PLANEACIÓN  
MUNICIPAL

Elaboró

C. Ángel Isaac Vázquez Giovanniello  
Dirección de Control y Ejercicio de la Inversión